


Cuidar de sus  
huéspedes,  
y también  
del planeta.



# JVD. PRODUCTOS PARA CUIDAR DE USTED




Hace más de 40 años que convertimos en una vocación atender las necesidades de nuestros clientes, así como las de sus empleados y visitantes. Pero nuestro cometido va mucho más allá de la simple fabricación de productos. Para nosotros «cuidar» es un compromiso global, una filosofía que incluye ser responsables con el planeta.

Nuestro compromiso con el medioambiente está en el centro de todo lo que hacemos, y estamos muy orgullosos de que todos nuestros esfuerzos en materia de ecodiseño y sostenibilidad hayan sido recompensados con la prestigiosa certificación Ecovadis Gold. Este exigente reconocimiento valida el camino recorrido y refuerza nuestra determinación de seguir avanzando.

Día tras día, nos esforzamos por reducir nuestra huella ecológica, a la vez que seguimos innovando e inventando productos para el futuro, diseñados para durar.

**JVD. Products that care.**





## LA EXIGENCIA DE UN SERVICIO ÓPTIMO

Para JVD, **la calidad del servicio al cliente es tan importante como la de los productos**, ¡algo que lo dice todo! Por eso, tanto en Nantes, Singapur, México o Alemania, le dedicará el mismo grado de escucha y atención, y la misma voluntad de dar respuesta a todas sus peticiones.

El punto fuerte de nuestros equipos comerciales y del servicio posventa es su capacidad para ponerse en el lugar del cliente y crear con usted una **relación realmente estrecha**. Tanto si el diálogo se desarrolla por teléfono como por correo electrónico, a menudo tendrá usted la impresión de estar en presencia de su interlocutor de JVD.

### 5 días a la semana

Atención esmerada al cliente, disponibilidad, y una relación comercial personalizada

**Reborn**  
By JVD

## COMPROMETIDOS CON EL REACONDICIONAMIENTO

En 2024, Reborn by JVD se convirtió en **la primera oferta de reacondicionamiento de secamanos**. Este proyecto prolonga la vida útil de los productos, al reacondicionarlos en las instalaciones de Rezé, de modo que se aprovechan los materiales. **JVD se ha asociado con un centro especial de empleo para formar a trabajadores en reinserción social o con discapacidades** en el reacondicionamiento y la renovación de los aparatos.

En JVD, la **ecorresponsabilidad** forma parte del núcleo de nuestra estrategia. Desde el diseño hasta la fabricación, desde el transporte hasta el reciclaje, pasando por el servicio posventa, trabajamos para reducir nuestro impacto medioambiental y social. Asimismo, apoyamos la economía solidaria con acuerdos de colaboración como el que tenemos con Better with Water, y luchamos contra la obsolescencia programada. **En JVD, nuestro compromiso es duradero.**

JVD está entre el **4 %** de las empresas de su categoría que ostentan el distintivo Ecovadis Gold.



# JVD. PRODUCTOS PARA CUIDAR DE USTED

Hace más de 40 años que convertimos en una vocación atender las necesidades de nuestros clientes, así como las de sus empleados y visitantes. Pero nuestro cometido va mucho más allá de la simple fabricación de productos. Para nosotros «cuidar» es un compromiso global, una filosofía que incluye ser responsables con el planeta.

Nuestro compromiso con el medioambiente está en el centro de todo lo que hacemos, y estamos muy orgullosos de que todos nuestros esfuerzos en materia de ecodiseño y sostenibilidad hayan sido recompensados con la prestigiosa certificación Ecovadis Gold. Este exigente reconocimiento valida el camino recorrido y refuerza nuestra determinación de seguir avanzando.

Día tras día, nos esforzamos por reducir nuestra huella ecológica, a la vez que seguimos innovando e inventando productos para el futuro, diseñados para durar.

## **JVD. Products that care.**



# ÍNDICE

## LAS COLECCIONES

PÁG. 6 - PÁG. 13

## GAMA SHIELD

PÁG. 14 - PÁG. 19

## SECADORES DE PELO

PÁG. 20 - PÁG. 29

## ESPEJOS

PÁG. 30 - PÁG. 36

## ACCESORIOS DE BAÑO

PÁG. 37 - PÁG. 45

## MINIBARES

PÁG. 46 - PÁG. 49

## CAJAS FUERTES

PÁG. 50 - PÁG. 53

## BANDEJAS DE BIENVENIDA

PÁG. 54 - PÁG. 68

## ACCESORIOS DE HABITACIÓN

PÁG. 69 - PÁG. 83

## ZONAS COMUNES

PÁG. 84 - PÁG. 91

## SANITARIOS

PÁG. 92 - PÁG. 97

## COCINAS

PÁG. 98 - PÁG. 101



Descubra la selección de la asociación francesa de gobernantas generales de hotelería (AGGH). Han probado varios productos para darle su opinión, y comparten con usted sus favoritos. **¡Los encontrará gracias a la insignia!**



Identifique de un vistazo todos nuestros productos de ecodiseño, gracias a esta indicación sobre fondo verde:

**+** ECODISEÑO

# TERRA NOVA NUESTRA SELECCIÓN DE EQUIPOS PARA UNA HABITACIÓN ECTORRESPONSABLE

Le presentamos aquí una selección de nuestros productos sostenibles más bonitos, para ayudarle a crear una habitación que conquiste a sus clientes, y que al mismo tiempo proteja el medio ambiente.

Tanto en materia de fabricación como de uso, todos están diseñados para que reduzca usted su consumo energético y, por lo tanto, su huella medioambiental.



AUVA

REF.: 8 22 2258

PÁG. 26

## El ecodiseño que le permitirá consumir menos y mejor

Nuestra oficina de I+D se esfuerza por diseñar productos fabricados de forma ecorresponsable: secadores de pelo de última generación que reducen el consumo energético, purificadores de aire que eliminan el uso de consumibles, o soportes para maletas fabricados con maderas procedentes de los bosques franceses.

**Auva /** Además de estar diseñado en aluminio para reducir el uso de plástico, Auva dispone de un motor sin escobillas con una larga vida útil y una potencia optimizada de 1.400 W.

## Shield Compact /

Fabricado en Francia. Un impacto positivo sobre la calidad del aire interior.



SHIELD COMPACT

REF.: 8 77 2134-WH

PÁG. 18



ROYCE  
**REF.: 8 66 2198**  
PÁG. 59

**Royce /** La primera solución para calentar únicamente la cantidad de agua necesaria, al instante, y **ahorrar un 90 % de electricidad** en comparación con un hervidor tradicional.



ECLIPS  
**REF.: 8 66 967**  
PÁG. 34

**Berengere /** Nuevo producto. Fabricado en Francia con materiales naturales. **Montaje realizado por un centro especial de empleo**, una organización para la inserción social y profesional de las personas con discapacidades.



BERENGERE  
**REF.: 8 66 2241**  
PÁG. 70

### **Cada detalle cuenta**

Desde el diseño de estos productos hasta su logística, la plantilla de JVD al completo se ha implicado para pensar en todo y marcar la diferencia. Combatimos la obsolescencia programada desarrollando productos reparables, y damos prioridad a las materias primas y los colaboradores que quedan más cerca de nuestra planta de fabricación.

Optimizamos la huella de carbono de nuestros productos, desde el diseño hasta el embalaje.

**TERRA  
NOVA**

# COLECCIÓN NEW YORK

Fascinante y futurista, nuestra colección New York es el acabado contemporáneo idóneo para los ambientes chics e industriales. Los reflejos metálicos del acero inoxidable contrastan con la elegante sobriedad del negro, para un acabado de vanguardia y extremadamente moderno.



## Caja fuerte Guardian

Totalmente segura gracias a su resistencia y su sistema de cierre mediante código o tarjeta, la Guardian protege los bienes más preciados, incluso si son voluminosos (por ejemplo, un portátil con una pantalla de 15").

GUARDIAN

REF.: 8 66 665

PÁG. 52



MINIBAR

REF.: 8 66 1352

PÁG. 48



## Minibar

Económico gracias a su tecnología de termoabsorción, así como perfectamente sólido, este minibar protege las bebidas contra el calor y las infracciones.



WUZE

**REF.: 8 66 1610**

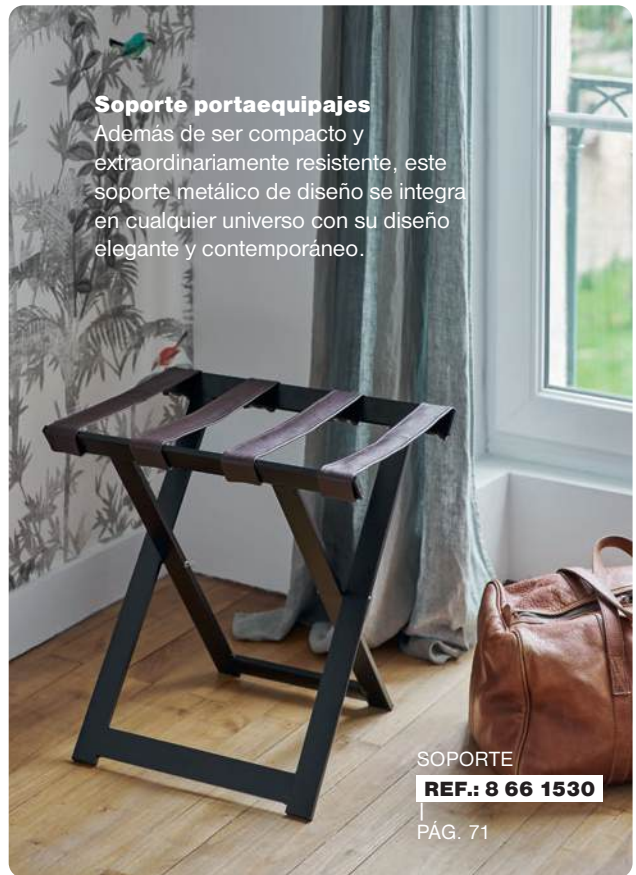
PÁG. 73

### Despertador Wuze

Wuze es el accesorio ideal para recargar las pilas, además de las baterías del smartphone. Con su original diseño de estética lunar, Wuze proporciona unas noches tranquilas y unos suaves despertares.

### Papelera de residuos

Gracias a su sistema de doble pared, esta papelera de acero inoxidable negro y cromado oculta la bolsa de la basura donde se echan los residuos.



### Soporte portaequipajes

Además de ser compacto y extraordinariamente resistente, este soporte metálico de diseño se integra en cualquier universo con su diseño elegante y contemporáneo.

SOPORTE

**REF.: 8 66 1530**

PÁG. 71



PAPELERA

**REF.: 8 99 546**

PÁG. 75

# COLECCIÓN OSLO

Blanco y madera, ¡una alianza hecha para durar! Para contrarrestar el aspecto en ocasiones apagado y frío del blanco, opte por toques de madera, suaves y cálidos. Para aportar una nota de luz y modernidad a los ambientes rústicos, decídase por la pureza del blanco. Un ambiente contemporáneo, escandinavo o industrial... con nuestra colección Oslo, todo es una cuestión de equilibrio.

PAPELERA DE  
CARTÓN PARA  
OFICINA

**REF.: 8 99 2106**

PÁG. 78

DUCHESE

**REF.: 8 66 758**

PÁG. 63

## Hervidor Duchesse

Para preparar bebidas calientes de una manera más sencilla y totalmente segura, elija nuestro hervidor Duchesse y su empuñadura patentada Switchsafe®.

## Papelera de cartón reciclado

Con esta papelera 100 % cartón FSC o reciclado, la clasificación es más natural que nunca.



TRUSTEE  
COMPACT

REF.: 8 66 1390

PÁG. 53



### Caja fuerte Trustee Compact

Sobria y perfectamente ergonómica, esta caja fuerte ultracompacta protege los bienes más preciados con total discreción.

### Espejo Galaxy

Doble iluminación LED, visión aumentada x3... con el espejo Galaxy, acceda a una nueva definición de belleza.

GALAXY SOBRE  
PIE

REF.: 8 66 986

PÁG. 33



### Secador de pelo Clipper

Empuñadura patentada Lighttouch® y sistema ionizante... con el Clipper II, disfrutará de un secado rápido mientras cuida el cabello.

CLIPPER

REF.: 8 22 1191

PÁG. 24

# COLECCIÓN PARIS

El negro, color atemporal por excelencia, no por ello resulta menos audaz, además de que aporta profundidad y carácter a cualquier estancia. Minimalista, industrial o bohemio... cualquiera que sea el ambiente elegido, con nuestra colección Paris todo son ventajas.

SANIBOX

REF.: 8 99 1311

PÁG. 39

CARAÏBE

REF.: 8 22 1769

PÁG. 29



## Secador de pelo Caraïbe

Con su difusor patentado, que ofrece el mayor índice de protección del mercado, el secador Caraïbe facilita el peinado a la vez que cuida el cabello.



## Dispensador de pañuelos de papel Sanibox

Práctico y elegante gracias a su cajetín con anclaje incorporado (disponible en blanco, cromo y negro mate), el Sanibox combina con cualquier decoración.



### Espejo Fiesta

Con su doble cara (normal y visión x3), el espejo Fiesta traslada la belleza a otra dimensión simplemente con mover la mano, y lo hace con mucha elegancia gracias a su brazo tubular de latón cromado.



FIESTA  
**REF.: 8 66 1688**  
 PÁG. 36

### Dispensador Isiss

Ecológico y económico y con un depósito reutilizable, el Isiss dispensa champú, jabón y loción simplemente con presionarlo.

### DIVA

**REF.: 8 66 1341**

PÁG. 58



### Hervidor Diva

Práctico, silencioso y perfectamente seguro, gracias a que se apaga de manera automática simplemente con agarrar la empuñadura Switchsafe®, Diva lo tiene todo para agradar.

### ISSS

**REF.: 8 44 1767**

PÁG. 39



# COLECCIÓN SAINT-MALO

Con sus líneas puras y sus materiales lisos y limpios, nuestra colección Saint-Malo combina con todos los ambientes y estilos. Como un auténtico camaleón, se fusiona a la perfección con ambientes tanto geométricos y elegantes, como naturales y bucólicos.

## Plancha y antiarrugas Velyss

Sencilla de utilizar y de guardar, esta plancha y antiarrugas 2 en 1 cuida las prendas más delicadas gracias a su base de cerámica.

VELYSS

REF.: 8 66 1773

PÁG. 81

WAVE

REF.: 8 66 1691

PÁG. 72

## Despertador Wave

Recargar las pilas, además de las baterías del smartphone, es un sueño hecho realidad con nuestro despertador Wave, que incorpora un cargador de inducción, Bluetooth y un puerto USB.



ALTEO

**REF.: 8 22 1140**

PÁG. 22

### **Secador de pelo Alteo**

Diseñado en Francia, y equipado con una empuñadura LighTouch®, el Alteo es un concentrado de potencia que fascinará a todos los clientes.

### **Espejo Céleste**

Con su corona luminosa (cálida o fría) y su sensor táctil SmarTech® Blue, este espejo de tres aumentos brinda una nueva mirada sobre la belleza.



### **Lámpara Beacon**

Luz gradual, cálida o blanca, toma USB y cargador de inducción... la comodidad de uso y el ahorro energético se dan cita en esta lámpara de elegantes y ultramodernos acabados.

BEACON

**REF.: 8 66 1574**

PÁG. 74



CELESTE

**REF.: 8 66 1651**

PÁG. 35



# NUESTROS PURIFICADORES DE AIRE

PÁGS. 14 A 19

## TRES RAZONES PARA HACERSE CON UN PURIFICADOR DE AIRE

¿Sabía que el aire que respiran sus clientes está a punto de convertirse en algo tan importante como la comodidad de la cama o la suavidad de las toallas? En un mundo donde la calidad del aire cada vez preocupa más, le brindamos tres buenas razones para equiparse con purificadores de aire.

### RAZÓN N.º 1: OPTIMIZAR EL ÍNDICE DE OCUPACIÓN DE LAS HABITACIONES Y DE LAS SALAS DE REUNIONES

¿Qué hotel no ha tenido que hacer frente nunca a la contrariedad de no poder poner a disposición una habitación o una sala de reuniones debido a los malos olores (olores corporales fuertes, olor a tabaco, etc.)? Al eliminar estos olores rápidamente y sin productos químicos, nuestros purificadores de aire le garantizan la máxima disponibilidad.

### RAZÓN N.º 2: CUIDAR DE SUS CLIENTES Y MARCAR LA DIFERENCIA

Sus clientes persiguen hacer un paréntesis que sea sinónimo de comodidad, calidad, sueño y belleza. Como eliminan alérgenos, contaminantes, olores y agentes infecciosos, nuestros purificadores de aire mejoran la experiencia y el sueño de sus clientes, y atraerán sin cesar a clientes extranjeros que ya están habituados a los purificadores de aire.

### RAZÓN N.º 3: OFRECER UN SERVICIO A SUS CLIENTES MÁS SENSIBLES

Según la Organización Mundial de la Salud, una de cada cuatro personas es alérgica, y esa cifra va a aumentar a una de cada dos en 2050. Equipar sus establecimientos con un purificador de aire equivale a dar respuesta a un importante problema de salud pública, lo que le permitirá conquistar y fidelizar a una gran cantidad de clientes.

Shield  
By JVD

## ZONAS COMUNES - SHIELD

Salas de reuniones, gimnasio, vestíbulos... Ofrezca a sus clientes un entorno de descanso o de trabajo que favorezca el bienestar y la concentración.



FABRICADO EN FRANCIA

### VENTAJAS DEL PRODUCTO

- + **Una tecnología patentada**  
La Smart Mineralisation®
- + **Un diseño galardonado**
- + **Eficacia demostrada**  
contra alérgenos, agentes infecciosos, contaminantes, olores, etc.
- + **ECODISEÑO**

### ESPECIFICACIONES

- Superficie tratada: entre 20 y 60 m<sup>2</sup>
- Dos modos de funcionamiento: CONTINUO / BOOST
- Nivel acústico min./máx.: 38 / 68 dB
- Alimentación: 200-240 V
- Potencia máxima: 85 W
- Material de la carcasa: Acero epoxi
- Caudal máximo de aire: 400 m<sup>3</sup>/h
- Se recomienda cambiar el núcleo (REF.: 8 77 2130) cada tres años
- Peso: 8,75 kg
- Dimensiones: 457 (H) x 300 (F) mm



#### SHIELD

○ Blanco Crema

**REF.: 8 77 2127-WH**

● Verde Malaquita

**REF.: 8 77 2127-GR**

● Azul Zafiro

**REF.: 8 77 2127-BL**

● Bronce

**REF.: 8 77 2127-BR**

● Negro mate

**REF.: 8 77 2127-BK**



Gracias a la tecnología única de su núcleo, el Shield no requiere el uso de consumibles (filtros HEPA).

**REF.: 8 77 2130**

## TRATAMIENTO OCASIONAL SHIELD + CARRO

Eliminar los malos olores y los virus, para crear un aire saludable en las habitaciones y optimizar el índice de ocupación.



FABRICADO EN FRANCIA

### VENTAJAS DEL PRODUCTO

- + Sencillo de desplazar (cuatro ruedas articuladas)
- + Práctico, incorpora un enrollador para el cable de alimentación
- + Ergonómico, un diseño pensado para evitar trastornos músculoesqueléticos (TMS)
- + Estable, incorpora imanes para garantizar la sujeción del aparato en su sitio

### ESPECIFICACIONES

- Material: Acero
- Color: Negro
- Dimensiones (mm): 878 (H) x 315 (F)



SHIELD + CARRO

**REF.: 8 99 2149**

## HABITACIONES – SHIELD COMPACT

Mejore la comodidad y el sueño de sus clientes ofreciéndoles un aire interior limpio y libre de alérgenos.



### SHIELD COMPACT

Blanco Crema

**REF.: 8 77 2134-WH**

Verde Malaquita

**REF.: 8 77 2134-GR**

Azul Zafiro

**REF.: 8 77 2134-BL**

Negro mate

**REF.: 8 77 2134-BK**



### SHIELD COMPACT CON SOPORTE MURAL

Blanco Crema

**REF.: 8 77 2157-WH**

Verde Malaquita

**REF.: 8 77 2157-GR**

Azul Zafiro

**REF.: 8 77 2157-BL**

Negro mate

**REF.: 8 77 2157-BK**

FABRICADO EN FRANCIA

### VENTAJAS DEL PRODUCTO

- + **Compacto y ligero**
- + **Una tecnología patentada**  
La Smart Mineralisation®
- + **Un diseño único**
- + **ECODISEÑO**

### ESPECIFICACIONES

- Superficie tratada: hasta 20 m<sup>2</sup>
- Dos modos de funcionamiento: CONTINUO / BOOST
- Nivel acústico: 36 dB
- Tensión de alimentación: 12 VDC
- Potencia: 22 W
- Aislamiento eléctrico: Clase III
- Antirrobo universal (REF.: 2 10 2097)
- Material de la carcasa: aluminio anodizado
- Se recomienda cambiar el Smart Hepa Filter (REF.: 5 90 2948) todos los años
- Peso: 805 gramos
- Dimensiones: 160 (H) x 145 (F) mm

### VENTAJAS DEL PRODUCTO

- + **Un diseño firmado por RF Studio en armonía con el Shield Compact**
- + **Acero inoxidable**
- + **Sujeción y protección antirrobo para un uso en todos los lugares que admitan público**

### ESPECIFICACIONES

- Material: Acero
- Color: Cromado
- Dimensiones: 75 (L) x 98 (H) x 102 (F) mm

# LA ALIANZA DE UNAS INIGUALABLES PRESTACIONES CON UN DISEÑO MAESTRO

## UNA TECNOLOGÍA PATENTADA: LA SMART MINERALISATION®

Nuestros purificadores capturan las moléculas contaminantes y las destruyen. Están testados por laboratorios independientes, según los protocolos de las normas más exigentes del mercado.

## SIN CONSUMIBLES

La Smart Mineralisation® no sólo ofrece unas inigualables prestaciones, sino que además permite que los diversos elementos tecnológicos que la componen se autodescontaminen, con lo que elimina los siempre demasiado frecuentes cambios de consumibles.

## UN DISEÑO DE RAMY FISCHLER

La gama de purificadores Shield es obra del diseñador Ramy Fischler. Condecorado con la Orden de las Artes y las Letras en 2016, y elegido diseñador del año en 2018.



INNOVATION  
BREVETÉE JVD



La tecnología Smart Mineralisation® presente en el Shield no requiere de consumibles ni de cambios de filtro. Nuestros purificadores de aire están pensados para durar, por lo que utilizan materiales sencillos de reciclar como el acero.



AUVA

**REF.: 8 22 2258**

PAG. 25

# NUESTROS SECADORES DE PELO

PÁGS. 20 A 29

## SUS CLIENTES SE SENTIRÁN COMO EN CASA

Sencillos de manejar y elegantes, nuestros secadores de pelo están diseñados para ofrecer la máxima comodidad a sus clientes: un buen agarre, un artículo resistente, un concentrado de tecnología para un secado tan suave como eficaz, y un diseño que no deja a nadie indiferente.

### MIME A SUS CLIENTES

Solicitado por más de 2/3 de los clientes encuestados, y obligatorio en los hoteles de 4 estrellas y superiores, el secador de pelo se ha ido volviendo un objeto cada vez más imprescindible en el servicio hotelero. Según un estudio del Comité pour la Modernisation de l'Hôtellerie Française (CMHF), es el accesorio de baño más esperado, y apreciado sobre todo por la clientela femenina. Práctico, elegante y potente, un secador de pelo permite que los viajeros disfruten de una gran comodidad, sin tener que incluir su propio aparato en el equipaje.

### DISTINGUIR LO REAL DE LO FALSO

Contrariamente a la creencia popular, elegir un secador de pelo no sólo es cuestión de potencia. Por su diseño, algunos aparatos proporcionan una mayor calidad de secado a una temperatura moderada. Así, además de proteger los cabellos delicados, con un uso razonado de la velocidad y el calor, estos aparatos consumen mucha menos energía, y por lo tanto son menos costosos. Existen soluciones que permiten modular la velocidad y el calor de un secador de pelo.

### INNOVE CON EL SISTEMA IONIZANTE

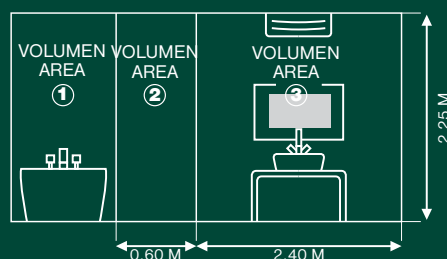
Para neutralizar la electricidad estática que surge en el cabello durante el secado, algunos aparatos cuentan con un sistema ionizante: un proceso a baja temperatura que proporciona un secado rápido sin dañar las fibras capilares. Los iones generados neutralizan la electricidad estática.

### CONSIDERE TODOS LOS USOS

Un secador de pelo de un hotel no se enfrenta a las mismas situaciones que el de una casa. Además de tener que satisfacer unas normas muy estrictas, en ocasiones debe afrontar usos imprevistos y no deseados (robo, secado de ropa, de calzado, etc.). Por lo tanto, su diseño debe dificultar usos indebidos (por ejemplo, mediante la empuñadura JVD LighTouch®, un temporizador, un dispositivo antirrobo, etc.), e integrarse a la perfección en el baño. Además, requiere un soporte específico equipado a su vez con enchufes para afeitadoras aptos para una clientela internacional.

### PIENSE EN LA SEGURIDAD DE TODOS

Para impedir cualquier riesgo de electrocución, la norma NFC15100 estipula la distancia necesaria entre los aparatos eléctricos y el punto de agua principal (bañera o ducha). Sólo se pueden instalar cerca (volumen ②) de él los secadores de pelo con manguera flexible. Los demás aparatos se deben instalar preferiblemente en el volumen ③.



# LA GAMA LIGHTOUCH®

FABRICADO EN FRANCIA

**Esta gama está diseñada para responder específicamente al uso en hoteles. Su empuñadura patentada ya ha conquistado a miles de hoteles de todo el mundo. Sus múltiples versiones en cuanto a potencia, colores y soportes permiten encontrar la solución adecuada para cualquier entorno.**

## ALTEO ENCHUFE



ALTEO  
Negro 1.875 W + enchufe

**REF.: 8 22 1044**



ALTEO  
Negro mate 1.875 W + enchufe

**REF.: 8 22 1140**



ALTEO  
Blanco 1.875 W + enchufe

**REF.: 8 22 1043**

## ALTEO SOPORTE



ALTEO 1.875 W  
+ soporte base

Blanco

**REF.: 8 22 1175**

Negro

**REF.: 8 22 1178**

Blanco

**REF.: 8 22 1176**

Negro

**REF.: 8 11 1179**

ALTEO 1.875 W  
+ soporte con enchufe para afeitadora  
monotensión

\*Puesta a disposición en volumen 2, si el cable no está bloqueado por un soporte.

FABRICADO EN FRANCIA

### VENTAJAS DEL PRODUCTO

- + Potencia: 1.875 W
- + Cuenta con un sistema ionizante
- + **ECODISEÑO**  
- Ecológico: Empuñadura patentada LighTouch® que pone en marcha el aparato al agarrarlo

### ESPECIFICACIONES

- Alimentación: 230 V - 50/60 Hz
- Seis configuraciones de secado:  
Caudal de aire: 70 y 115 m³/h  
Tres temperaturas (una de ellas fría)
- Filtro trasero extraíble
- IP21
- Alteo enchufe: volumen 2\*  
Alteo soporte: volumen 3
- Clase II
- Dos años de garantía

### Dimensiones:

- Alteo enchufe:  
245 (L) x 205 (H) x 84 (F) mm
- Alteo soporte:  
227 (L) x 258 (H) x 100 (F) mm
- Cable espiral (plegado/extendido):  
700 / 2.050 mm

## BRITTONY ENCHUFE



BRITTONY  
Negro 1.600 W + enchufe  
**REF.: 8 22 1047**



BRITTONY  
Blanco 1.600 W + enchufe  
**REF.: 8 22 1046**

## BRITTONY SOPORTE



BRITTONY 1.600 W  
+ soporte base frontal

Blanco

**REF.: 8 22 1185**

Negro

**REF.: 8 22 1188**



BRITTONY 1.600 W  
+ soporte frontal con enchufe para afeitadora  
monotensión

Blanco

**REF.: 8 22 1186**

Negro

**REF.: 8 22 1189**

FABRICADO EN FRANCIA

### VENTAJAS DEL PRODUCTO

- + Potencia: 1.600 W
- + Cuenta con un sistema ionizante
- + **ECODISEÑO**
  - Ecológico: Empuñadura patentada LighTouch® que pone en marcha el aparato al agarrarlo

### ESPECIFICACIONES

- Alimentación: 230 V - 50/60 Hz
- Seis configuraciones de secado:  
Caudal de aire: 70 y 95 m³/h  
Tres temperaturas (una de ellas fría)
- Filtro trasero extraíble
- IP21
- Brittony enchufe: volumen 2'
- Brittony soporte: volumen 3
- Clase II
- Dos años de garantía

### Dimensiones:

- Brittony enchufe:  
210 (L) x 196 (H) x 75 (F) mm
- Brittony soporte:  
110 (L) x 240 (H) x 139 (F) mm
- Brittony soporte frontal:  
182 (L) x 220 (H) x 86 (F) mm
- Cable espiral (plegado/extendido):  
700 / 2.050 mm

## CLIPPER ENCHUFE



REF.: 8 22 1628

FABRICADO EN FRANCIA

### VENTAJAS DEL PRODUCTO

- + Concentrador integrado en la forma
- + Cuenta con un sistema ionizante
- + **ECODISEÑO**
  - Ecológico: Empuñadura patentada LighTouch® que pone en marcha el aparato al agarrarlo

### ESPECIFICACIONES

- Potencia: 1.400 W
- Alimentación: 230 V - 50/60 Hz
- Seis configuraciones de secado:
  - Caudal de aire: 70 y 95 m<sup>3</sup>/h
  - Tres temperaturas (una de ellas fría)
- Filtro trasero extraíble
- IP21
- Clipper enchufe: volumen 2'
- Clipper soporte: volumen 3
- Clase II
- Dos años de garantía

### Dimensiones:

- Clipper enchufe: 186 (L) x 190 (H) x 80 (F) mm
- Clipper soporte: 205 (L) x 245 (H) x 139 (F) mm
- Clipper soporte frontal: 182 (L) x 220 (H) x 83 (F) mm
- Cable espiral (plegado/extendido): 740 / 2.250 mm



CLIPPER  
Negro 1.400 W  
+ enchufe

REF.: 8 22 1192



CLIPPER  
Blanco 1.400 W  
+ enchufe

REF.: 8 22 1191

## CLIPPER SOPORTE



CLIPPER 1.400 W  
+ soporte base

REF.: 8 22 1195



○ Blanco

● Negro

REF.: 8 22 1201

CLIPPER 1.400 W  
+ soporte con enchufe para afeitadora  
monotensión

REF.: 8 22 1197

REF.: 8 22 1203

\*Puesta a disposición en volumen 2, si el cable no está bloqueado por un soporte.

# LA GAMA ON/OFF

Con un interruptor de encendido / apagado y un diseño más clásico,  
no hay sorpresas.

Con los secadores de pelo de esta gama, uno se siente como en casa.

## THALOS

**NUEVO**



THALOS  
Gris

**REF.: 8 22 2254**



THALOS  
Negro

**REF.: 8 22 2255**



SOPORTE DE PARED THALOS  
Negro

**REF.: 8 66 2504**

### VENTAJAS DEL PRODUCTO

- + Potencia: 1.875 W
- + 4 configuraciones de flujo de aire y temperatura + aire frío, 22 m/s, 62 dB(A)
- + Motor brushless de larga duración

### ESPECIFICACIONES

- 3 velocidades de secado
- Sistema ionizante
- Doble entrada de aire
- Pantalla LED
- Boquilla magnética, filtro trasero extraíble
- Peso ligero: 0,45 kg
- Clase II
- Dimensiones: L. 182 × A. 287 × P. 74 mm
- Longitud del cable recto: 1.800 mm

### Soporte de pared Thalos

- Diseño elegante y ergonómico
- Acceso fácil e intuitivo
- Dimensiones: L. 119 × A. 96 × P. 91 mm

## AUVA



AUVA  
Aluminio

**REF.: 8 22 2258**

### VENTAJAS DEL PRODUCTO

- + **ECODISEÑO**
  - Cuerpo de aluminio (un 65 % menos de plástico)
  - Bajo consumo energético (1.400 W equivalente a 2.200 W)
- + Control sencillo (un solo interruptor)
- + Morro desmontable y magnético
- + Vida útil muy prolongada (motor digital / sin escobillas)

### ESPECIFICACIONES

- Alimentación: 220-240 V - 50 Hz
- Cuatro configuraciones de secado
- Filtro trasero extraíble
- Volumen 2\*
- Tres años de garantía
- Dimensiones: 200 (L) x 118 (H) x 57 (F) mm
- Long. cable recto: 2000 mm

## CALISTO



CALISTO  
Negro mate  
**REF.: 8 22 2107**

\*Puesta a disposición en volumen 2, si el cable no está bloqueado por un soporte.

### VENTAJAS DEL PRODUCTO

- + Vida útil muy prolongada (motor digital / sin escobillas)
- + Potencia: 2.000 W
- + Cuenta con un sistema ionizante

### ESPECIFICACIONES

- Alimentación: 230 V - 50/60 Hz
- Seis configuraciones de secado:  
Caudal de aire: 55 y 85 m<sup>3</sup>/h  
Tres temperaturas
- Un interruptor para la posición fría
- Filtro trasero extraíble
- IP20
- Clase II
- Volumen 2'
- Tres años de garantía
- Dimensiones: 264 (L) x 266 (H) x 90 (F) mm
- Long. cable recto: 2270 mm

## IBIZA



IBIZA  
Negro mate 1.875 W + enchufe  
**REF.: 8 22 1367**



IBIZA  
Negro 1.875 W + enchufe  
**REF.: 8 22 919**

### VENTAJAS DEL PRODUCTO

- + Potencia: 1.875 W
- + Seis configuraciones de secado
- + Cuenta con un sistema ionizante

### ESPECIFICACIONES

- Alimentación: 230 V - 50/60 Hz
- Seis configuraciones de secado:  
Caudal de aire: 80 y 100 m<sup>3</sup>/h  
Tres temperaturas
- Un interruptor para la posición fría
- Motor AC
- Cable liso
- IP20
- Volumen 2'
- Clase II
- Dos años de garantía
- Dimensiones: 266 (L) x 205 (H) x 90 (F) mm
- Long. cable recto: 2.210 mm

## UNO



UNO  
**REF.: 8 22 2096**



### VENTAJAS DEL PRODUCTO

- + Potencia nominal: 2.000 W
- + Tres caudales de aire, uno de ellos frío
- + Protección contra el sobrecalentamiento

### ESPECIFICACIONES

- Color: Negro mate
- Longitud del cable: 2.000 mm
- Alimentación: 220-240 V - 50-60 Hz
- Potencia nominal: 2.000 W
- Clase de motor: Brushed DC (de corriente continua, con escobillas)

### Dimensiones:

- 153 (L) x 240 (H) x 75 (F) mm
- Cable extendido: 3.000 mm

\*Puesta a disposición en volumen 2, si el cable no está bloqueado por un soporte.

## GLOW



**NUEVO**

GLOW

**REF.: 8 22 2262**

### VENTAJAS DEL PRODUCTO

- + Dos configuraciones de flujo de aire y temperatura
- + Potencia: 1.400 W

### ESPECIFICACIONES

- Alimentación: 230 V - 50/60 Hz
- Nivel sonoro: 63 dB
- 2 configuraciones de secado - Caudal de aire: 95 m<sup>3</sup>/h
- Longitud del cable espiral: 400 mm
- Dimensiones: L. 140 × A. 220 × P. 95 mm

## PACK SECADOR DE PELO + SOPORTE UNIVERSAL



○ Blanco

● Negro

ALTEO  
+ SOPORTE UNIVERSAL 1.875 W

**REF.: 8 22 1627** **REF.: 8 22 1626**

CLIPPER  
+ SOPORTE UNIVERSAL 1.400 W

**REF.: 8 22 1629** **REF.: 8 22 1628**

IBIZA  
+ SOPORTE UNIVERSAL 1.875 W

**REF.: 8 22 1630**

CALISTO  
+ SOPORTE UNIVERSAL 2 000 W

**REF.: 8 22 1632**

FABRICADO EN FRANCIA

### VENTAJAS DEL PRODUCTO

- + Precableado para una instalación rápida
- + Orientable 180°

### ESPECIFICACIONES

- Colores: negro o blanco
- Material: ABS
- Alteo / Clipper / Ibiza: Dos años de garantía
- Calisto: Tres años de garantía
- Volumen 3\*
- Dimensiones solamente del soporte: 100 (L) x 45 (H) x 185 (F) mm

\*Puesta a disposición en volumen 3, si el cable no está bloqueado por un soporte.

## SOPORTE ANTIRROBO MURAL CROMADO



● Cromado

SOPORTE PARA ALTEO **REF.: 8 66 950**

SOPORTE PARA BRITTONY **REF.: 8 66 951**

SOPORTE PARA CLIPPER **REF.: 8 66 951**

SOPORTE PARA IBIZA **REF.: 8 66 950**

### VENTAJAS DEL PRODUCTO

- + 2 en 1: antirrobo + soporte. Posibilidad de bloquear el cable de alimentación con el soporte de pared cromado

### ESPECIFICACIONES

- Color: cromado
- Material: aleación de cinc y plástico

**8 66 950 / 8 66 951**

- Dimensiones: 127 (L) x 90 (A) x 55 (H) mm

**8 66 950**

- Diámetro interior: 75 mm

**8 66.951**

- Diámetro interior: 68 mm

## BOLSA PARA SECADOR DE PELO



BOLSA PARA SECADOR DE PELO\*  
Negro

**REF.: 2 50 2370**

### VENTAJAS DEL PRODUCTO

- + Compatible con todos los secadores de pelo JVD
- + Cordón de apriete de doble lazo para cerrar sólo con tirar

### ESPECIFICACIONES

- Color: negro
- Acabado exterior: imitación terciopelo
- Dimensiones: 270 (L) x 330 (H) mm

\*Puesta a disposición en volumen 3, si el cable no está bloqueado por un soporte.

## CAJAS PARA SECADOR DE PELO



CAJA PARA SECADOR DE PELO CHARME  
Cuero sintético negro

**REF.: 8 99 2374**



CAJA PARA SECADOR DE PELO ANGLO  
Cuero sintético gris

**REF.: 8 99 2342**



CAJA PARA SECADOR DE PELO KAIZEN  
Tela beis

**REF.: 8 99 2375**

### VENTAJAS DEL PRODUCTO

- + Acabado de gama alta en cuero
- + Interior de terciopelo
- + Cierre imantado

### ESPECIFICACIONES

- Dimensiones:  
8 99 2374:  
155 (H) x 310 (L) x 105 (F) mm  
8 99 2342 / 8 99 2375:  
125 (H) x 310 (L) x 155 (F) mm
- Peso: 700 g
- Colores: negro, gris y beis

# LA GAMA FLEXIBLE

**Esencial en todos los entornos con elevadas exigencias de seguridad eléctrica (volumen 2).** Esta gama satisface los mayores índices de seguridad del mercado (ip44/43), y sus compactas dimensiones la hacen apta para cualquier cuarto de baño.

## CARAÏBE NEGRO MATE



CARAÏBE  
Negro mate con base  
**REF.: 8 22 1769**

Negro mate con base  
+ temporizador  
**REF.: 8 22 1770**



CARAÏBE  
Negro mate con  
enchufe para afeitadora  
monotensión  
**REF.: 8 22 1771**

Negro mate con  
enchufe para afeitadora  
monotensión +  
temporizador  
**REF.: 8 22 1772**

## CARAÏBE BLANCO



CARAÏBE  
Blanco con base  
**REF.: 8 22 278**

Blanco con base +  
temporizador  
**REF.: 8 22 343**



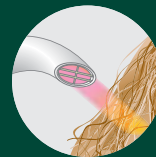
CARAÏBE  
Blanco con enchufe  
para afeitadora  
monotensión  
**REF.: 8 22 294**

Blanco con enchufe  
para afeitadora  
monotensión +  
temporizador  
**REF.: 8 22 344**

FABRICADO EN FRANCIA

### VENTAJAS DEL PRODUCTO

- + El más compacto del mercado
- + El mayor índice de protección del mercado



- + **COMODIDAD**  
Difusor patentado para un mejor secado
- + **PRÁCTICO**  
Manguera flexible orientable en todas las direcciones
- + **ECODISEÑO**  
- Bajo consumo eléctrico

### ESPECIFICACIONES

- Potencia: 1.000 W
- Alimentación: 230 V - 50 Hz
- Caudal de aire: 80 m<sup>3</sup>/h
- IP44 / IP43 (versión enchufe)
- Instalación en los volúmenes 2 o 3 (versión enchufe afeitadora)
- Clase II
- Temporizador de seguridad de 15 min. (en opción)
- Tres años de garantía

#### Dimensiones del cajetín principal:

- 140 (L) x 230 (H) x 150 (F) mm

#### Dimensiones de la manguera flexible:

- Longitud de 45 cm extensible a 135 cm
- Diámetro exterior 40 mm
- Diámetro interior 33 mm



GALAXY  
**REF.: 8 66 768**  
PÁG. 33

# NUESTROS ESPEJOS

PÁGS. 30 A 36

## REFLEXIONE BIEN AL ELEGIR SUS ESPEJOS

Nuestros espejos son el resultado de una alquimia entre innovación, eficacia y diseño. Invitan a los huéspedes a vivir una experiencia única con total sencillez.

### OPTE POR LA FACILIDAD SIN CONEXIÓN ELÉCTRICA

Nuestros espejos Cosmos, Galaxy y Eclips funcionan con una pila de litio y un sistema de autoapagado al cabo de tres minutos que les garantiza una vida útil de entre 3 y 5 años. La instalación sin conexión eléctrica en cualquier volumen del cuarto de baño aporta seguridad.

### FAVOREZCA EL DISEÑO Y LA FABRICACIÓN FRANCESES

Obra de nuestro departamento de diseño, y especialmente pensados para su uso en los cuartos de baño de los hoteles, nuestros espejos iluminados se fabrican en Nantes (Francia).

### DECÍDASE POR LOS MODELOS INCLINABLES

Gracias a su eje de rotación doble o triple, nuestros espejos ofrecen el mejor reflejo posible para sus clientes.

### ADOpte UN ESTILO Ecorresponsable

Nuestros espejos iluminados cuentan con un sistema LED que maximiza su vida útil sin tener que cambiar la bombilla, y que reduce el consumo de energía.

## COSMOS



«NUESTROS CLIENTES LO APRECIAN  
POR SUS CINCO AUMENTOS DE VISIÓN»

REF.: 8 66 1132

FABRICADO EN FRANCIA

### VENTAJAS DEL PRODUCTO

- + Visión aumentada x5
- + Instalación sin conexión eléctrica
- + **ECODISEÑO**  
- Iluminación LED alrededor de todo el espejo

### ESPECIFICACIONES

- Funciona con una pila de litio estándar (LR20 / 3,6 V) incluida en el embalaje
- Encendido por sistema sensitivo
- Temporización: 3 minutos
- Duración de la pila: ± 3 años en función del uso
- Visión aumentada x5
- 2 versiones de brazos disponibles:
  - En latón cromado tubular: Cuatro articulaciones
  - En latón cromado plano: Tres articulaciones
- Dos años de garantía
- Dimensiones (brazo plano): 225 (L) x 225 (H) x 100/240 (F) mm
- Dimensiones (brazo tubular): 255 (L) x 290 (H) x 100/350 (F) mm



COSMOS ILUMINADO  
Negro  
Brazo de latón cromado tubular

REF.: 8 66 1136

CROMADO  
Brazo de latón cromado tubular

REF.: 8 66 1304



COSMOS ILUMINADO  
Negro  
Brazo de latón cromado plano

REF.: 8 66 1132



COSMOS ILUMINADO  
Cromado  
Brazo de latón cromado plano

REF.: 8 66 1305

# GALAXY



REF.: 8 66 986



GALAXY ILUMINADO  
Negro  
Brazo de latón cromado tubular  
**REF.: 8 66 768**



GALAXY ILUMINADO  
Negro  
Brazo de latón cromado plano  
**REF.: 8 66 964**



GALAXY CUADRADO SENCILLO  
Negro  
Brazo de latón cromado plano  
**REF.: 8 66 966**

BRAZO DE LATÓN CROMADO TUBULAR  
**REF.: 8 66 609**



GALAXY ILUMINADO CON PIE  
**REF.: 8 66 986**

FABRICADO EN FRANCIA

### VENTAJAS DEL PRODUCTO

- + Visión aumentada x3
- + Instalación sin conexión eléctrica
- + **ECODISEÑO**  
- Doble iluminación LED

### ESPECIFICACIONES

- Funciona con una pila de litio estándar (LR20 / 3,6 V) incluida en el embalaje
- Encendido por sistema sensitivo
- Temporización: 3 minutos
- Duración de la pila: ± 3 años en función del uso
- Visión aumentada x3
- 2 versiones de brazos disponibles:
  - En latón cromado tubular: Cuatro articulaciones
  - En latón cromado plano: Tres articulaciones
- Dos años de garantía


### Dimensiones modelo Galaxy:

- Dimensiones (brazo plano): 200 (L) x 220 (H) x 90/230 (F) mm
- Dimensiones (brazo tubular): 200 (L) x 290 (H) x 65/330 (F) mm
- Superficie del espejo: 200 x 200 mm

### Dimensiones modelo Galaxy sencillo:

- Brazo plano: 180 (L) x 195 (H) x 90/230 (F) mm
- Brazo tubular: 180 (L) x 270 (H) x 65/330 (F) mm
- Superficie del espejo: 180 x 180 mm

## ECLIPS



REF.: 8 66 655



ECLIPS REDONDO ILUMINADO  
Negro

Brazo de latón cromado plano

**REF.: 8 66 967**

Brazo de latón cromado tubular

**REF.: 8 66 655**

FABRICADO EN FRANCIA

### VENTAJAS DEL PRODUCTO

- + Visión aumentada x3
- + Instalación sin conexión eléctrica
- + **ECODISEÑO**  
- Iluminación LED

### ESPECIFICACIONES

- Funciona con una pila de litio estándar (LR20 / 3,6 V) incluida en el embalaje
- Encendido por sistema sensitivo
- Temporización: 3 minutos
- Duración de la pila: ± 5 años en función del uso
- Visión aumentada x3
- Dos años de garantía

### Dimensiones


- Brazo plano: 180 (L) x 195 (H) x 80/230 (F) mm
- Brazo tubular: 180 (L) x 285 (H) x 65/330 (F) mm
- Diámetro del espejo: 180 mm

## CELESTE



CELESTE REDONDO  
ILUMINADO  
Brazo de latón cromado tubular  
**REF.: 8 66 1651**

### VENTAJAS DEL PRODUCTO



**+**  
**PRÁCTICO**  
Sensor táctil  
SmarTech® Blue



**+**  
**DOS CLASES DE  
LUZ DISPONIBLES:**  
luz cálida o fría



**+**  
**VISIÓN  
AUMENTADA x3**

### ESPECIFICACIONES

- 220-240 V
- Diámetro del espejo: 224 mm
- Doble brazo de pared
- Visión aumentada x3
- Iluminación LED
- Luz cálida o fría
- Parada manual / Apagado automático en 15 minutos
- Latón inoxidable (resistente a la corrosión)
- Acabado: cromado
- Clase II
- Dos años de garantía
- Dimensiones: 460 (L) x 160 (H) mm

## FIESTA CON PIE



FIESTA  
Negro mate

REF.: 8 66 1688



FIESTA  
Cromado

REF.: 8 66 1514



FIESTA  
Dorado

REF.: 8 66 1515



FIESTA  
Cobre

REF.: 8 66 1516

### VENTAJAS DEL PRODUCTO

- + Espejo de doble cara (normal y visión aumentada x3)
- + Tres acabados para elegir
- + Brazo de latón cromado tubular

### ESPECIFICACIONES

- Dimensiones: 130 (L) x 365 (H) x 200 (F) mm
- Diámetro del espejo: 200 mm

## FIESTA MURAL



FIESTA  
Negro mate

REF.: 8 66 1687



FIESTA  
Cromado

REF.: 8 66 1510



FIESTA  
Dorado

REF.: 8 66 1511



FIESTA  
Cobre

REF.: 8 66 1512

### VENTAJAS DEL PRODUCTO

- + Espejo de doble cara (normal y visión aumentada x3)
- + Tres acabados para elegir
- + Brazo de latón cromado tubular

### ESPECIFICACIONES

- Dimensiones: 230 (L) x 300 (H) x 305 (F) mm
- Diámetro del espejo: 200 mm



BANDEJA ORCHESTRO

**REF.: 8 66 1587**

PÁG. 38

ISIS

**REF.: 8 44 1768**

PÁG. 39

SANIBOX

**REF.: 8 99 1307**

PÁG. 39

# NUESTROS ACCESORIOS DE BAÑO

PÁGS. 37 A 45

Descubra toda nuestra gama de accesorios de baño. **Complete sus baños con alguno de nuestros múltiples accesorios para hoteles:** bandejas con productos de bienvenida, básculas, accesorios, papeleras, o soluciones para personas con movilidad reducida.

## BANDEJA ORCHESTRO



ORCHESTRO  
Blanca  
Bandeja para cuarto de baño

**REF.: 8 66 1587**



ORCHESTRO  
Negra  
Bandeja para cuarto de baño

**REF.: 8 66 1596**



ORCHESTRO  
Blanca  
Bandeja secundaria para  
cuarto de baño

**REF.: 8 66 1588**



ORCHESTRO  
Madera  
Bandeja secundaria para  
cuarto de baño

**REF.: 8 66 1589**



ORCHESTRO  
Negra  
Bandeja secundaria para  
cuarto de baño

**REF.: 8 66 1597**

### VENTAJAS DEL PRODUCTO

- + Modular
- + Limpieza sencilla
- + Resistente al agua

### ESPECIFICACIONES

- Colores: blanco, negro y/o madera

### Dimensiones:

- Bandeja para cuarto de baño  
Orchestra blanca: 321 (L) x 155 (F) x  
25 (H) mm
- Bandeja secundaria para cuarto de  
baño Orchestra  
(REF.: 8 66 1588 / REF.: 8 66 1589):  
150 (L) x 25 (H) x 155 (F) mm

## BANDEJA STYLUS



STYLUS  
Madera  
Minibandeja

**REF.: 8 66 762**

### VENTAJAS DEL PRODUCTO

- + Diseño
- + Limpieza sencilla

### ESPECIFICACIONES

- Material: bambú
- Color natural y cálido
- Cuatro zapatas de protección
- Tratamiento contra la humedad
- Dimensiones: 275 (L) x 25  
(H) x 140 (F) mm / 260 g

## BANDEJA ZEN LINE



ZEN LINE II  
Blanca  
Minibandeja

**REF.: 8 66 887**



ZEN LINE II  
Negra  
Minibandeja

**REF.: 8 66 893**

### VENTAJAS DEL PRODUCTO

- + Resistente a las quemaduras
- + Acabado antimanchas

### ESPECIFICACIONES

- Dos colores para elegir: blanco  
y negro
- Material: melamina / madera
- Dimensiones: 295 (L) x 10  
(H) x 155 (F) mm / 368 g

## ISSS



REF.: 8 44 1767



ISSS Negro

REF.: 8 44 1767



ISSS Blanco

REF.: 8 44 1768

FABRICADO EN FRANCIA

### VENTAJAS DEL PRODUCTO

- + Se suministran tres etiquetas (Jabón, Champú y Loción)
- + Sistema antirrobo incluido
- + **ECODISEÑO**  
- Ecológico y económico: depósito reutilizable

### ESPECIFICACIONES

- Depósito bloqueado mediante un sistema de llave
- Capacidad: 300 ml
- Material: Plástico reciclado 100 %
- Caudal: 1 ml por pulsación
- Depósito transparente
- Se suministra una etiqueta de acabado escarchado
- Satisface la política HACCP
- Un año de garantía
- Dimensiones: 75 (L) x 202 (H) x 58 (F) mm

## SANIBOX DISPENSADORES



○ Blanco

● Cromado

● Negro mate

Caja de pañuelos cuadrada  
SANIBOX

REF.: 8 99 1307

REF.: 8 99 1314

REF.: 8 99 1312

Caja de pañuelos rectangular  
SANIBOX

REF.: 8 99 1306

REF.: 8 99 1313

REF.: 8 99 1311

### VENTAJAS DEL PRODUCTO

- + Gama completa y armoniosa
- + Tres acabados elegantes: blanco, cromado y negro mate

### ESPECIFICACIONES

- Material: ABS
- Posibilidad de fijar a la pared las cajas rectangulares
- Dimensiones (caja de pañuelos cuadrada): 135 (L) x 130 (H) x 135 (F) mm
- Dimensiones (caja de pañuelos rectangular): 142 (L) x 60 (H) x 260 (F) mm
- Dimensiones (dispensador de bolsitas higiénicas): 98 (L) x 137 (H) x 26 (F) mm

- + Bolsitas de higiene femenina (lote de 48 recargas de 25 bolsitas)

REF.: 8 88 1316



○ Blanco

● Cromado

● Negro mate

Dispensador de bolsitas higiénicas  
SANIBOX

REF.: 8 99 1308

REF.: 8 99 1315

REF.: 8 99 2151

## TELLUS



**NUEVO**

TELLUS SCALE

**REF.: 8 66 1566**

### VENTAJAS DEL PRODUCTO

- + Doble visualización del peso en kg y lb
- + Cristal templado con superficie antideslizante
- + **ECODISEÑO**  
- Funciona con energía cinética (no requiere pilas)

### ESPECIFICACIONES

- Funcionamiento sin batería
- Pantalla LCD
- Carga máxima: 180 kg
- Dimensiones: L. 302 × A. 27 × P. 282 mm

## ÉCLAT



**NUEVO**

ÉCLAT SCALE

**REF.: 8 66 753**

### VENTAJAS DEL PRODUCTO

- + Doble visualización del peso en kg y lb
- + Diseño extraplano

### ESPECIFICACIONES

- Pantalla LCD
- Vidrio templado
- Alimentación: 3 pilas AAA
- Carga máxima: 180 kg
- Dimensiones: L. 310 × A. 24 × P. 302 mm

## CONTENEDOR REDONDO



CONTENEDOR CON PEDAL  
3 L  
Negro mate

**REF.: 8 99 1785**



CONTENEDOR CON PEDAL  
3 L  
Acero inoxidable bruñado

**REF.: 8 99 435**



CONTENEDOR CON PEDAL  
3 L  
Blanco

**REF.: 8 99 432**

CONTENEDOR CON PEDAL  
5 L  
Negro mate

**REF.: 8 99 1786**

CONTENEDOR CON PEDAL  
5 L  
Acero inoxidable bruñado

**REF.: 8 99 436**

CONTENEDOR CON PEDAL  
5 L  
Blanco

**REF.: 8 99 433**

### VENTAJAS DEL PRODUCTO

- + Depósito interior de plástico
- + Diseño antifuego
- + Material liso muy sencillo de limpiar

### ESPECIFICACIONES

- Material: exterior de metal
- Depósito interior de plástico
- Protección de caucho en la base
- Mecanismo de apertura resistente: totalmente metálico
- Una mayor adherencia al suelo gracias a dos zapatas de caucho
- Colores: negro mate, acero inoxidable bruñado (18/0) y blanco
- Dimensiones (3 l): 167 (Ø) x 270 (H) mm
- Dimensiones (5 l): 203 (Ø) x 284 (H) mm

## TOALLEROS



TOALLERO SENCILLO  
Cromado

**REF.: 8 99 1440**



TOALLERO DOBLE  
Cromado

**REF.: 8 99 1441**



TOALLERO MÚLTIPLE  
Cromado

**REF.: 8 99 1442**



TOALLERO SENCILLO  
Negro mate Argo

**REF.: 8 99 1776**



TOALLERO DOBLE  
Negro mate Argo

**REF.: 8 99 1777**



TOALLERO MÚLTIPLE  
Negro mate Argo

**REF.: 8 99 1778**



ARO TOALLERO  
Negro mate Argo

**REF.: 8 99 1779**

### ESPECIFICACIONES

- Material: Acero inoxidable 304
- Dimensiones (toallero sencillo): 647 (L) x 56 (H) x 80 (F) mm
- Dimensiones (toallero doble): 652 (L) x 56 (H) x 130 (F) mm

### ESPECIFICACIONES

- Material: Acero inoxidable 304
- Acabado negro mate

#### **8 99 1776:**

- Dimensiones: 577 (L) x 60 (H) x 80 (F) mm

#### **8 99 1777:**

- Dimensiones: 577 (L) x 60 (H) x 120 (F) mm

#### **8 99 1778:**

- Dimensiones: 577 (L) x 140 (H) x 232 (F) mm

### ESPECIFICACIONES

- Material: Acero inoxidable 304
- Acabado negro mate
- Dimensiones: 180 (L) x 185 (H) x 85 (F) mm

## JABONERAS Y BARRAS



JABONERA  
Cromada

**REF.: 8 99 1445**

### ESPECIFICACIONES

- Material: Acero inoxidable
- Orientable a la derecha o a la izquierda
- Dimensiones (barra acodada): 420 (L) x 185 (H) x 119 (F) mm
- Dimensiones (jabonera): 240 (L) x 30 (H) x 150 (F) mm

## DISPENSADORES DE PAPEL EN ROLLOS



PORTARROLLOS PARA  
PAPEL HIGIÉNICO  
Cromado

**REF.: 8 99 1443**



PORTARROLLOS PARA  
PAPEL HIGIÉNICO  
Negro mate

**REF.: 8 99 2278**

### ESPECIFICACIONES

#### Portarrollos para papel higiénico:

- Material: Acero inoxidable 304
- Dimensiones: 180 (L) x 56 (H) x 90 (F) mm

#### Portarrollos para papel higiénico con reserva:

- Material: Acero inoxidable 304
- Dimensiones: 185 (L) x 56 (H) x 112 (F) mm



PORTARROLLOS PARA  
PAPEL HIGIÉNICO CON  
RESERVA  
Cromado

**REF.: 8 99 1444**



PORTARROLLOS PARA PAPEL HIGIÉNICO  
Negro mate Argo

**REF.: 8 99 1782**

### ESPECIFICACIONES

- Acero inoxidable 304
- Acabado negro mate
- Dimensiones: 125 (H) x 145 (L) x 85 (F) mm

## PERCHA SENCILLA



PERCHA SENCILLA  
Negra mate

**REF.: 8 99 2242**

FABRICADO EN FRANCIA

### VENTAJAS DEL PRODUCTO

- + Sencillo de instalar
- + Acabado negro mate
- + **ECODISEÑO**
  - Lote de 10 para ahorrar embalajes
  - Uso razonado del acero

### ESPECIFICACIONES

- Material: acero
- Dimensiones: 25 (Ø) x 20 (F) mm

## PERCHAS

PERCHA SENCILLA  
Cromada

**REF.: 8 99 1438**



PERCHA DOBLE  
Cromada

**REF.: 8 99 1439**



PERCHA SENCILLA  
Negra mate

**REF.: 8 99 2276**



PERCHA DOBLE  
Negra mate

**REF.: 8 99 2277**



PERCHA  
Negra mate Argo

**REF.: 8 99 1780**



PERCHA DOBLE  
Negra mate Argo

**REF.: 8 99 1781**



### ESPECIFICACIONES

#### Percha sencilla:

- Material: Acero inoxidable 304
- Dimensiones: 56 (Ø) x 64 (F) mm

#### Percha doble:

- Material: latón
- Dimensiones: 87 (Ø) x 55 (F) mm

### ESPECIFICACIONES

- Acero inoxidable 304
- Acabado negro mate
- Dimensiones: 50 (L) x 50 (H) x 80 (F) mm

## ESCOBILLEROS

PORTACEPILLO DE WC



**NUEVO**  
PORTACEPILLO DE WC DE SILICONA



SOPORTE PARA ESCOBILLERO DE WC DE SUELO  
Acero inoxidable satinado cromado

**REF.: 8 99 796**

**REF.: 8 99 796-SIL**



SOPORTE PARA ESCOBILLERO DE WC MURAL  
Acero inoxidable brillante cromado

**REF.: 8 99 1135**

**REF.: 8 99 1135-SIL**



SOPORTE PARA ESCOBILLERO DE WC MURAL  
Acero inoxidable satinado cromado

**REF.: 8 99 1063**

**REF.: 8 99 1063-SIL**



SOPORTE PARA ESCOBILLERO DE WC MURAL  
Negro mate

**REF.: 8 99 1136**

**REF.: 8 99 1136-SIL**



SOPORTE PARA ESCOBILLERO DE WC MURAL  
Acero inoxidable negro mate argo

**REF.: 8 99 1783**

### VENTAJAS DEL PRODUCTO

- + Acero inoxidable 304 L

### ESPECIFICACIONES

#### 8 99 1783

- Dimensiones: 160 (L) x 365 (H) x 125 (F) mm

#### 8 99 1136

- Dimensiones: 92 (L) x 393 (H) x 115 (F) mm

#### 8 99 1063:

- Dimensiones: 92 (Ø) x 390 (H) x 122 (F) mm

#### 8 99 1135:

- Dimensiones: 104 (Ø) x 386 (H) mm

#### 8 99 796:

- Dimensiones: 104 (Ø) x 393 (H) mm

# METIS



**EQUIPOS MODULARES**

**UN CONCEPTO MODULAR Y EVOLUTIVO QUE TRANSFORMA EL CUARTO DE BAÑO DE UNA MANERA SENCILLA, GRACIAS A ELEMENTOS EXTRAÍBLES E INTERCAMBIABLES.**

Compuesta por elementos extraíbles e intercambiables, esta gama permite la evolución y la transformación del cuarto de baño de una manera sencilla y sin obras, en función de las necesidades particulares, pasando de un espacio de ducha clásico a una zona cómoda y segura adaptada a las personas con movilidad reducida. El aspecto modular y evolutivo responde a las problemáticas de hoteleros, residencias para la tercera edad, y colectividades donde todos utilicen un mismo cuarto de baño. El diseño de los productos ofrecidos aporta, además, un efecto no estigmatizante, gracias a su estética universal.

## ACCESORIOS FIJOS (PARA ELEGIR)



METIS  
Barra recta  
Gris antracita  
**REF.: 8 99 1730**  
  
BLANCO  
**REF.: 8 99 1639**



METIS  
Barra acodada 46  
Gris antracita  
**REF.: 8 99 1731**  
  
BLANCO  
**REF.: 8 99 1640**



METIS  
Barra acodada 84  
Gris antracita  
**REF.: 8 99 1732**  
  
BLANCO  
**REF.: 8 99 1641**



METIS  
Barra de ducha en forma de T o de L  
Gris antracita  
**REF.: 8 99 1733**  
  
BLANCO  
**REF.: 8 99 1642**

## ACCESORIOS EXTRAÍBLES INTERCAMBIABLES



METIS  
Repisa  
Gris antracita  
**REF.: 8 99 1735**  
  
BLANCO  
**REF.: 8 99 1644**



METIS  
Asiento de ducha  
Gris antracita  
**REF.: 8 99 1734**  
  
BLANCO  
**REF.: 8 99 1643**



METIS  
Kit barra abatible  
Gris antracita  
**REF.: 8 99 1736**  
  
BLANCO  
**REF.: 8 99 1645**

FABRICADO EN FRANCIA

### VENTAJAS DEL PRODUCTO

- + Equipos intercambiables en función de las necesidades del usuario
- + Ahorro de espacio en términos absolutos
- + Ergonómico y sencillo de instalar
- + **ECODISEÑO**

### ESPECIFICACIONES

- Carga CE admisible: 150 kg
- Probado en laboratorio con una carga de 225 kg

#### BARRA RECTA 40 cm

- Material: aluminio
- Colores: gris antracita con tapas de fijaciones cromadas mate o blancas
- Dimensiones: 437 (L) x 70 (H) x 67 (F) mm

#### BARRAS ACODADAS

- Material: aluminio
- Ángulo de 135°
- Colores: gris antracita con tapas de fijaciones cromadas mate o blancas
- Dimensiones 46: 424 (L) x 224 (H) x 67 (F) mm
- Dimensiones 86: 741 (L) x 355 (H) x 67 (F) mm

#### BARRA DE DUCHA EN FORMA DE T

- Modular: convertible en L o en T
- Material: aluminio
- Colores: gris antracita con tapas de fijaciones cromadas mate o blancas
- Dimensiones: 637 (L) x 1.296 (H) x 67 (F) mm

#### REPISA

- Desmontable de su soporte mural. Montaje de la repisa en vez del asiento
- Material: polímero
- Colores: gris antracita o blanco

#### ASIENTO DE DUCHA

- Material: polímero y aluminio
- Colores: gris antracita y gris mate o blanco
- Dimensiones: 442 (L) x 450 (H) x 500 (F) mm

#### KIT BARRA ABATIBLE

- Bajada amortiguada
- Material: aluminio y resina sintética
- Colores: gris antracita con tapas de fijaciones cromadas mate o blancas
- Dimensiones: 600 (L) x 182 (H) x 182 (F) mm



Escanéeme para ver el video

\*No se vende por separado



JVD®

MINIBAR TA 30 L  
PUERTA DE CRISTAL

**REF.: 8 66 1352**

PÁG. 48

# NUESTROS MINIBARES

PÁGS. 46 A 49

## CUATRO TECNOLOGÍAS PARA ELEGIR CORRECTAMENTE UN MINIBAR

Nuestros minibares están equipados con tecnologías inteligentes de última generación. Ya cuenten con sistemas de termoabsorción o termoeléctricos, nuestros minibares son ecológicos, fiables y totalmente silenciosos.

### MINIBARES DE TERMOABSORCIÓN: MÁXIMO AHORRO

Los minibares de nueva generación con termoabsorción combinan el efecto Peltier y la absorción para producir frío. Ecológicos, fiables y totalmente silenciosos, consumen un 66 % menos de energía, por lo que amortizan rápidamente (en menos de un año) un coste levemente superior.

### MINIBARES TERMOELÉCTRICOS / PELTIER: MÁXIMA FIABILIDAD

Los minibares termoeléctricos se sirven del efecto Peltier para producir frío. Son muy fiables, pero relativamente ruidosos. Su temperatura no se puede ajustar y consumen bastante energía.

### MINIBARES CON COMPRESORES: MÁXIMA EFICACIA

Los minibares con compresores utilizan un fluido frigorígeno que produce la refrigeración por compresión. Son eficaces y asequibles, pero son ruidosos y sufren el desgaste de las piezas mecánicas.

### MINIBARES DE ABSORCIÓN: MÁXIMA ASEQUIBILIDAD

Los minibares de absorción generan frío calentando una mezcla que contiene amoníaco. Son muy asequibles, fiables y totalmente silenciosos, pero requieren una perfecta ventilación posterior y pueden desprender un intenso olor a amoníaco en caso de fuga.

### COSTE TOTAL PARA 100 HABITACIONES



## MINIBAR 40 L O 30 L



REF.: 8 66 1352



MINIBAR TA 30 L  
puerta opaca

**REF.: 8 66 1351**

MINIBAR TA 40 L  
puerta opaca

**REF.: 8 66 1353**



MINIBAR TA 30 L  
puerta de cristal

**REF.: 8 66 1352**

MINIBAR TA 40 L  
puerta de cristal


**REF.: 8 66 1354**



«MÁS PRÁCTICO PARA EL PERSONAL, QUE PUEDE VER DIRECTAMENTE LOS PRODUCTOS SIN TENER QUE ABRIR LA PUERTA, Y MÁS AGRADABLE PARA LOS CLIENTES»

#### VENTAJAS DEL PRODUCTO

- + Silencioso**  
Sin motor ni ruidos las 24 horas del día
- + Ahorra** electricidad gracias a la tecnología de termoabsorción
- + Fiable**  
Sin motor ni vibraciones y, por lo tanto, sin desgaste prematuro de los componentes
- + Seguro**  
Cierre con llave
- + Adaptables**  
Puerta reversible
- + Robusto**  
Rejillas de protección para evitar los golpes Repisas de cristal
- + ECODISEÑO**



#### ESPECIFICACIONES

- 220-240 V / 65 W
- 50/60 Hz
- Termoabsorción
- Consumo:  
**40 l:** Puerta opaca:  
0.44 kWh / 24 horas  
Puerta de cristal:  
0.26 kWh / 24 horas  
**30 l:** Puerta opaca:  
0.34 kWh / 24 horas  
Puerta de cristal:  
0.24 kWh / 24 horas
- Puerta reversible
- Iluminación interior LED
- Desescarchado automático
- Dos repisas de cristal
- Dos años de garantía

#### Dimensiones exteriores:

- 30 l:**
  - Puerta opaca: 385 (L) x 485 (H) x 440 (F) mm
  - Puerta de cristal: 385 (L) x 485 (H) x 440 (F) mm
- 40 l:**
  - Puerta opaca: 403 (L) x 550 (H) x 435 (F) mm
  - Puerta de cristal: 405 (L) x 550 (H) x 435 (F) mm



ICONIC  
**REF.: 8 66 664**  
PÁG. 52

# NUESTRAS CAJAS FUERTES

PÁGS. 50 A 53

## VENTAJAS DE CALIDAD PARA SUS CAJAS FUERTES

Las cajas fuertes de JVD son un sinónimo de tranquilidad. Sus huéspedes disponen de una solución robusta y segura para todos sus efectos personales. Y usted dispone de las soluciones y del servicio de JVD para contar con una gestión simple y sencilla de sus cajas fuertes.

### UNA JOYA DE DISEÑO

Nuestras cajas fuertes iluminadas disponen de un teclado retroiluminado y de alumbrado interior, para que resulten simples y sencillas de utilizar.

### UN PASAPORTE PARA LA SEGURIDAD

Nuestras cajas fuertes están equipadas con un mecanismo electrónico contra agresiones y se bloquean durante 15 minutos tras cuatro intentos fallidos.

### UN VALOR SEGURO

Si el cliente olvida el código, nuestras cajas fuertes se pueden desbloquear con una llave o un mando de control.

### UNA VALIOSA MEMORIA

Gracias al mando de control, acceder al historial de las operaciones (las fechas y horas de apertura quedan registradas) y desbloquear la caja fuerte resulta sencillo.

## ICONIC CAJA FUERTE DE CAJÓN



ICONIC  
REF.: 8 66 664

### VENTAJAS DEL PRODUCTO

- + Bloqueo mediante código
- + Puede albergar un ordenador portátil de 15"
- + Extraplano
- + Posibilidad de instalarla en un cajón

### ESPECIFICACIONES

- Bloqueo mediante código de 4 a 6 dígitos
- Bloqueo durante 15 minutos tras cuatro intentos fallidos
- Control de desbloqueo y de gestión para la dirección del hotel
- Iluminación del teclado y del interior de la caja
- Alimentación: Cuatro pilas de 1,5 V tipo LR6 (AA) suministradas
- Alerta en caso de pilas bajas
- Cierre de dos pestillos de acero de Ø 20 mm
- Fijación: Dos puntos al fondo y en la base
- Dos años de garantía, soporte de por vida
- Dimensiones interiores: 395 (L) x 342 (H) x 105 (F) mm (14 l)
- Dimensiones exteriores: 400 (L) x 350 (H) x 130 (F) mm

## GUARDIAN




GUARDIAN  
REF.: 8 66 665



«A LOS CLIENTES LES GUSTAN LAS DIMENSIONES DE LA CAJA FUERTE, QUE LES PERMITEN PONER SU ORDENADOR A SALVO»

### VENTAJAS DEL PRODUCTO



- + **Seguro**  
Bloqueo mediante código o mediante tarjeta con banda magnética
- + Puede albergar un ordenador portátil de 15"

### ESPECIFICACIONES

- Bloqueo mediante código de 4 a 6 dígitos o mediante tarjeta con banda magnética
- Bloqueo durante 15 minutos tras cuatro intentos fallidos
- Control de desbloqueo y de gestión para la dirección del hotel
- Iluminación del teclado y del interior de la caja
- Alimentación: Cuatro pilas de 1,5 V tipo LR6 (AA) suministradas
- Alerta en caso de pilas bajas
- Cierre de dos pestillos de acero de Ø 20 mm
- Dos años de garantía, soporte de por vida
- Dimensiones interiores: 425 (L) x 220 (H) x 310 (F) mm (29 l)
- Dimensiones exteriores: 430 (L) x 230 (H) x 410 (F) mm

## FORTRESS



FORTRESS 14"

REF.: 8 66 1604



FORTRESS 15"

REF.: 8 66 1605

### SMART KEY

REF.: 8 66 1784



La solución sencilla y segura para desbloquear una caja fuerte Fortress. La Smart Key permite crear y utilizar un Código de Servicio, así como desbloquear las cajas fuertes Fortress en caso de olvido del código de cliente o de baja carga de las pilas.

Dimensiones: 42 (L) x 94 (H) x 35 (F) mm

## TRUSTEE

TRUSTEE COMPACT  
Negro

REF.: 8 66 783

TRUSTEE COMPACT  
Blanco

REF.: 8 66 1390

## ACCESORIO

MANDO DE CONTROL DE  
GESTIÓN Y DE DESBLOQUEO

REF.: 8 66 683

### VENTAJAS DEL PRODUCTO

- + Relación calidad / precio
- + Bloqueo mediante código
- + Puede albergar un ordenador portátil de 14" o de 15"

### ESPECIFICACIONES

- Bloqueo mediante código de 4 a 6 dígitos
- Bloqueo durante 15 minutos tras cuatro intentos fallidos
- Control de desbloqueo y de gestión para la dirección del hotel
- Iluminación del teclado y del interior de la caja
- Alimentación: 4 pilas de 1,5 V tipo LR6 (AA)
- Alerta en caso de pilas bajas
- Cierre de dos pestillos de acero de Ø 20 mm
- Fijación: Cuatro puntos en la base y dos al fondo
- Dos años de garantía, soporte de por vida
- Dimensiones interiores (14" / 20 l): 350 (L) x 190 (H) x 293 (F) mm
- Dimensiones exteriores (14" / 20 l): 350 (L) x 195 (H) x 417 (F) mm
- Dimensiones interiores (15" / 26 l): 435 (L) x 202 (H) x 305 (F) mm
- Dimensiones exteriores (15" / 26 l): 435 (L) x 205 (H) x 410 (F) mm

### VENTAJAS DEL PRODUCTO

- + Compacto
- + Disponible en blanco

### ESPECIFICACIONES

- Bloqueo mediante código de 4 a 6 dígitos
- Bloqueo durante 15 minutos tras cuatro intentos fallidos
- Mando de control de desbloqueo y de gestión para la dirección del hotel\*
- Iluminación del teclado y del interior de la caja
- Alimentación: Cuatro pilas de 1,5 V tipo LR6 (AA) suministradas
- Alerta en caso de pilas bajas
- Cierre de dos pestillos de acero de Ø 20 mm
- Fijación: Dos puntos al fondo y en la base
- Dos años de garantía, soporte de por vida
- Compacto:  
Dimensiones interiores: 350 (L) x 185 (H) x 200 (F) mm (13 l)  
Dimensiones exteriores: 355 (L) x 195 (H) x 270 (F) mm

### \*MANDO DE CONTROL PARA CAJAS FUERTES

Gracias al mando de control, acceder al historial de las operaciones (las fechas y horas de apertura quedan registradas) y desbloquear la caja fuerte resulta sencillo.

- Dimensiones: 105 (L) x 190 (H) x 37 (F) mm
- Compatible con las cajas fuertes ICONIC, GUARDIAN y TRUSTEE



ROYCE

**REF.: 8 66 2198**

PÁG. 59



# NUESTRAS BANDEJAS DE BIENVENIDA Y HERVIDORES

PÁGS. 54 A 66

## TRES ACCESORIOS QUE COMBINAR PARA OFRECER LA MEJOR DE LAS BIENVENIDAS A SUS CLIENTES

Alrededor de un chocolate, de un té o de un café, cada instante se convierte en confort, relajación y bienestar.

### **ELIJA BANDEJAS DE BIENVENIDA QUE ARMONICEN CON SUS ESPACIOS**

El accesorio imprescindible que convierte en sublime su oferta de recepción, y que da el último toque de diseño a sus habitaciones. Nuestra amplia gama de bandejas de madera, cuero o melamina se adapta a cualquier entorno. Como ofrecen la posibilidad de integrar directamente la base de nuestros hervidores, forman un conjunto perfecto.

### **LE PRESENTAMOS LOS HERVIDORES QUE PERMITIRÁN A SUS CLIENTES RELAJARSE CON TOTAL INTIMIDAD**

Desbordantes de estilo, elegancia e ingeniosa tecnología, nuestros hervidores íntegramente diseñados en Francia por nuestros especialistas, acompañarán a sus clientes en su despertar o en los momentos de relajación. Al estar diseñados para hoteles, facilitan, además, la labor de su personal.

### **OFREZCA MÁQUINAS DE CAFÉ EXPRESO A LA ALTURA DE SU STANDING**

Nuestras máquinas están diseñadas para brindar una solución sencilla que le permita ofrecer un delicioso expreso a sus clientes. No requieren que les destine ningún espacio: gracias a su reducido tamaño, se pueden colocar en cualquier parte. Las posibilidades que ofrecen nuestras máquinas de café expreso satisfacen todos los gustos, en todos los momentos y a todos los clientes.

## DIVINE DOBLE CARCASA



REF.: 8 66 2152

### VENTAJAS DEL PRODUCTO

- + DOBLE CARCASA**  
Conserva el calor, sin riesgo de quemaduras
- + HIGIÉNICO**  
Interior 100 % de acero inoxidable

### ESPECIFICACIONES

- Potencia nominal: 1.400 W
- Tensión de alimentación: 220-240 V
- Clase I
- Capacidad máxima: 1 l
- Interior 100% Acero inoxidable 304
- Parada automática en la ebullición y en vacío
- Resistencia calefactora oculta
- Giro de 360° sobre la base
- Piloto de funcionamiento
- Longitud del cable: 60 cm
- Dos años de garantía
- Dimensiones: 200 (Ø) x 225 (H) x 115 (F) mm



DIVINE  
Blanco

REF.: 8 66 2308



DIVINE  
Negro

REF.: 8 66 2307



DIVINE  
Acero inoxidable

REF.: 8 66 2152



«SIMPLEMENTE, PORQUE  
ES LA MÁS BONITA»

## ENVOYE DOBLE CARCASA



REF.: 8 66 1826



ENVOYE  
Negro mate

REF.: 8 66 1826

### VENTAJAS DEL PRODUCTO

- + HIGIÉNICO**  
Interior 100 % de acero inoxidable
- + COMPACTO**  
0,6 l
- + DOBLE CARCASA**  
Conserva el calor, sin riesgo de quemaduras
- + Amplia apertura de la tapa para una cómoda limpieza**

### ESPECIFICACIONES

- Potencia nominal: 800 W
- Tensión de alimentación: 220-240 V
- Clase I
- Capacidad máxima: 0,6 l
- Interior 100% Acero inoxidable 304
- Parada automática en la ebullición y en vacío
- Resistencia calefactora oculta
- Giro de 360° sobre la base
- Piloto de funcionamiento
- Dos años de garantía
- Dimensiones: 158 (Ø) x 160 (H) x 92 (F) mm

## DIVA DOBLE CARCASA



REF.: 8 66 1342



DIVA 1 L  
Negro

REF.: 8 66 1341



DIVA 1 L  
Blanco

REF.: 8 66 1342



DIVA 1 L  
Acero inoxidable

REF.: 8 66 1343

### VENTAJAS DEL PRODUCTO

#### + Doble carcasa

Conserva el calor, sin riesgo de quemaduras

#### + Higiénico

Carcasa y tapa interior totalmente de acero inoxidable



#### + ECODISEÑO

- Parada automática gracias a la empuñadura SwitchSafe®



#### + Apertura sencilla

Se abre con una sola mano con su tapa de apertura amortiguada



#### + Limpieza sencilla

Amplia ventana para una cómoda limpieza

### ESPECIFICACIONES

- Potencia nominal: 1.500 W
- Tensión de alimentación: 220-240 V
- Clase I
- Capacidad máxima: 1 l
- Interior 100 % Acero inoxidable 304
- Parada automática en la ebullición y en vacío
- Resistencia calefactora oculta
- Giro de 360° sobre la base
- Piloto de funcionamiento
- Longitud del cable: 60 cm
- Dos años de garantía
- Dimensiones: 145 (Ø) x 213 (H) x 210 (F) mm

## ROYCE AGUA CALIENTE AL INSTANTE



REF.: 8 66 2198

### Royce dispensador de agua caliente al instante

Una nueva experiencia para el huésped, y una revolución para el hotelero. El principio del Royce es simple: agua caliente a 100 °C, al instante y en la cantidad deseada. Además es sencillo de manejar: elija la cantidad de agua que desee con un simple movimiento.

El ROYCE ahorra un 90 % de electricidad en comparación con un hervidor tradicional. Tarda entre 8 y 15 segundos en servir agua caliente a la temperatura necesaria. El depósito de agua es sencillo y rápido de limpiar, y no requiere que se eliminen depósitos de cal tras cada uso.



FILTRO DEL DEPÓSITO DE AGUA  
Blanco

REF.: 8 88 2391



ROYCE

REF.: 8 66 2198

#### VENTAJAS DEL PRODUCTO

- + PRÁCTICO**  
El Royce tarda en calentar el agua entre 8 y 15 segundos
- + SENCILLO DE MANTENER**  
Una limpieza más sencilla, sin necesidad de eliminar depósitos de cal
- + ECODISEÑO**  
- Económico, con un 90 % menos de consumo energético

#### ESPECIFICACIONES

- Potencia: 2.200 - 2.600 W
- Elección de la capacidad: 150 a 220 ml
- Depósito de agua extraíble: 1 l
- Dimensiones: 252 (L) x 291 (H) x 105 (F) mm
- Seguridad infantil: Bloqueo automático al cabo de dos segundos
- Dos años de garantía



«ES UNA EXCELENTE HERRAMIENTA DE EFICACIA ENERGÉTICA QUE SOLAMENTE CALIENTA LA CANTIDAD DE AGUA NECESARIA PARA PREPARAR EL TÉ»

## ALLURE **NUEVO**



REF.: 8 66 2406



HERVIDOR  
Naranja

REF.: 8 66 2404



HERVIDOR  
Azul claro

REF.: 8 66 2405



HERVIDOR  
Rojo

REF.: 8 66 2406

### VENTAJAS DEL PRODUCTO

- + **Diseño de doble pared** que mantiene el agua caliente y evita quemaduras
- + **Diseño distintivo** con colores vibrantes

### ESPECIFICACIONES

- Potencia nominal: 1.360 W
- Alimentación: 220-240 V
- Clase I
- Capacidad máxima: 1 L
- Interior: Acero inoxidable 304 al 100 %
- Apagado automático al alcanzar la ebullición o cuando está vacío
- Resistencia oculta
- Base giratoria 360°
- Indicador luminoso
- Dimensiones: Ø 235 × A. 225 × P. 160 mm

**ORIENTAL****NUEVO**

HERVIDOR

**REF.: 8 66 2500****VENTAJAS DEL PRODUCTO**

- + Diseño compacto - 0,6 L
- + Estilo original

**ESPECIFICACIONES**

- Potencia nominal: 1.000 W
- Alimentación: 220-240 V
- Clase I
- Capacidad máxima: 0,6 L
- Acero inoxidable 304 al 100 %
- Apagado automático al alcanzar la ebullición o cuando está vacío
- Resistencia oculta
- Base giratoria 360°
- Indicador luminoso
- Dimensiones: Ø 210 × A. 247 × P. 115 mm

## DUCESSE ACERO INOXIDABLE



REF.: 8 66 914



DUCESSE 0,8 L  
Acero inoxidable satinado

REF.: 8 66 914



DUCESSE 0,8 L  
Acero inoxidable brillante

REF.: 8 66 915

### VENTAJAS DEL PRODUCTO

- + Dos acabados: Acero inoxidable brillante o Acero inoxidable satinado



- + **Sencillo de limpiar**  
Gracias a su apertura de 90°

- + **ECODISEÑO**
  - Parada automática gracias a la empuñadura SwitchSafe®
  - Ahorra agua y energía

### ESPECIFICACIONES

- Potencia nominal: 1.250 W
- Tensión de alimentación: 220-240 V
- Clase I
- Capacidad máxima: 0,8 l
- Parada automática en la ebullición y en vacío
- Resistencia calefactora oculta
- Giro de 360° sobre la base
- Piloto de funcionamiento
- Longitud del cable: 70 cm
- Dos años de garantía
- Dimensiones: 127 (Ø) x 194 (H) x 208 (F) mm

## DUCHESE



REF.: 8 66 759



DUCHESE 0,6 L  
Blanco

REF.: 8 66 758

DUCHESE 0,8 L  
Blanco

REF.: 8 66 1010



DUCHESE 0,6 L  
Negro

REF.: 8 66 759

DUCHESE 0,8 L  
Negro

REF.: 8 66 1011

### VENTAJAS DEL PRODUCTO



- + **Bandejas**  
Amplia gama de bandejas adaptadas



- + **ECODISEÑO**  
- Parada automática gracias a la empuñadura SwitchSafe®  
- Ahorra agua y energía



- + **Una limpieza más cómoda**  
por su ancho diámetro de apertura y su resistencia oculta
- + Visualización del nivel de agua en los modelos 0,8 l
- + 0,6 l: compacto, consumo reducido de agua y de energía

### ESPECIFICACIONES

- Potencia nominal:  
- 0,6 l: 800 W / 0,8 l: 1.250 W
- Tensión de alimentación: 220-240 V
- Clase I
- Capacidad máxima: 0,6 l / 0,8 l
- Parada automática en la ebullición y en vacío
- Resistencia calefactora oculta
- Giro de 360° sobre la base
- Piloto de funcionamiento
- Longitud del cable: 60 cm
- Dos años de garantía
- Dimensiones (0,6 l): 127 (Ø) x 162 (H) x 206 (F) mm
- Dimensiones (0,8 l): 135 (Ø) x 187 (H) x 230 (F) mm

## ACCESORIOS



DESINCrustANTE  
PARA HERVIDOR

REF.: 8 88 1555



ANTIRROBO  
UNIVERSAL PARA  
HERVIDOR

REF.: 8 66 1213

### DESINCrustANTE PARA HERVIDOR

- Un hervidor como nuevo en unos segundos
- 700 g para 90 usos

### ANTIRROBO PARA HERVIDOR

- Compatible con todos los hervidores JVD
- El cable de alimentación se desliza por el soporte fijado a la pared
- Dimensiones: 40 (L) x 18 (H) x 19 (F) mm

## MINI CORSETO



MINI CORSETO  
Negra mate

REF.: 8 66 1612

### VENTAJAS DEL PRODUCTO



- + Práctico**  
Depósito sencillo de retirar y de limpiar



- + Sencillo de utilizar**  
Sólo dos botones, para un uso intuitivo



- + Ajustable**  
Soporte de la taza regulable compatible con tazas grandes y pequeñas

### ESPECIFICACIONES

- Potencia nominal: 1.400 W
- Tensión de alimentación: 220-240 V
- Clase I
- Depósito extraíble de 0,8 l
- Longitud del cable: 105 cm
- Formato de las monodosis: cápsulas
- Dos años de garantía
- Dimensiones: 118 (L) x 230 (H) x 302 (F) mm

## BANDEJA ORCHESTRO



1 BANDEJA ORCHESTRO  
Blanco

REF.: 8 66 1581



1 BANDEJA PERFORADA  
ORCHESTRO  
Blanco

REF.: 8 66 1582



1 BANDEJA ORCHESTRO  
Negro

REF.: 8 66 1590



1 BANDEJA PERFORADA  
ORCHESTRO  
Negro

REF.: 8 66 1591



2 BANDEJA SECUNDARIA  
ORCHESTRO  
Madera

REF.: 8 66 1584



2 BANDEJA SECUNDARIA  
ORCHESTRO  
Blanco

REF.: 8 66 1583



2 BANDEJA SECUNDARIA  
ORCHESTRO  
Negro

REF.: 8 66 1592



3 PORTACÁPSULAS ORCHESTRO  
Blanco reversible 6 o 3 cápsulas

REF.: 8 66 1586



3 PORTACÁPSULAS ORCHESTRO  
Negro reversible 6 o 3 cápsulas

REF.: 8 66 1594



4 BANDEJA DE BOLSITAS ORCHESTRO  
Blanco

REF.: 8 66 1585



4 BANDEJA DE BOLSITAS ORCHESTRO  
Negro

REF.: 8 66 1593

### VENTAJAS DEL PRODUCTO

- + Modular
- + Limpieza sencilla
- + Puede albergar una máquina de café expresso y/o un hervidor


### ESPECIFICACIONES

- Colores: negro, blanco y/o madera
- Bandejas de bienvenida: el portacápsulas es reversible; cara con seis huecos y dorso con tres
- Bandeja perforada compatible únicamente con Duchesse

### Dimensiones:

- Bandeja  
(REF.: 8 66 1581 / REF.: 8 66 1582):  
321 (L) x 37 (H) x 295 (F) mm
- Bandeja secundaria  
(REF.: 8 66 1583 / REF.: 8 66 1584):  
162 (L) x 37 (H) x 300 (F) mm
- Bandeja de bolsitas  
(REF.: 8 66 1585):  
115 (L) x 30 (H) x 70 (F) mm
- Portacápsulas  
(REF.: 8 66 1586):  
137 (L) x 13 (H) x 93 (F) mm

## BANDEJA CHARME



BANDEJA DE BOLSITAS CHARME

REF.: 8 66 1020



«A LOS CLIENTES LES ENCANTAN EL DISEÑO Y LA ELEGANCIA DE ESTA BANDEJA»

## BANDEJA CAJÓN



### VENTAJAS DEL PRODUCTO



- + **Elegancia**  
Costura con pespunte
- + Diseño atemporal con su aspecto de cuero
- + Mantenimiento sencillo (resistente al agua)
- + Muy resistente (cuero sintético)

### ESPECIFICACIONES

- Materiales: cuero sintético y plástico
- Color: negro

### Dimensiones:

- Bandeja: 400 (L) x 32 (H) x 260 (F) mm
- Bandeja de bolsitas: 160 (L) x 60 (H) x 80 (F) mm
- Bandeja Charme cajón: 300 (L) x 70 (H) x 200 (F) mm
- Bandeja amplia Charme cajón: 330 (L) x 80 (H) x 400 (F) mm

## BANDEJA STYLUS



REF.: 8 66 761

REF.: 8 66 763



BANDEJA STYLUS

REF.: 8 66 761

BANDEJA DE BOLSITAS  
STYLUS

REF.: 8 66 763

MINIBANDEJA STYLUS

REF.: 8 66 762



### VENTAJAS DEL PRODUCTO

#### + ECODISEÑO

- Fabricado con bambú certificado FSC de origen sostenible

### ESPECIFICACIONES

- Material: bambú
- Color natural y cálido
- Cuatro zapatas de protección en cada producto
- Tratamiento contra la humedad
- Capacidad: 32 bolsitas, 1 hervidor, 2 tazas

#### Dimensiones y peso:

- Bandeja: 380 (L) x 26 (H) x 300 (F) mm / 1,003 kg
- Bandeja de bolsitas: 147 (L) x 430 (H) x 100 (F) mm / 0,151 kg
- Minibandeja: 275 (L) x 23,4 (H) x 138 (F) mm / 0,272 kg

## BANDEJA ZEN LINE



	● Negro	● Negro Mate	○ Blanco
BANDEJA ZEN LINE	REF.: 8 66 891	REF.: 8 66.891 -MB	REF.: 8 66 885
BANDEJA PERFORADA ZEN LINE	REF.: 8 66 892	REF.: 8 66.892 -MB	REF.: 8 66 886
MINIBANDEJA ZEN LINE	REF.: 8 66 893	REF.: 8 66.893 -MB	REF.: 8 66 887
MINIBANDEJA DE BOLSITAS ZEN LINE	REF.: 8 66 394	REF.: 8 66.394 -MB	REF.: 8 66 384

## BANDEJA MAESTRO



	● Negro	○ Blanco
BANDEJA MAESTRO	REF.: 8 66 1162	REF.: 8 66 1156
BANDEJA PERFORADA MAESTRO	REF.: 8 66 1163	REF.: 8 66 1157
TAZA MAESTRO 200 ML + PLATILLO	REF.: 8 66 1164	REF.: 8 66 1158

### VENTAJAS DEL PRODUCTO



- + **Práctico**  
Posibilidad de integrar el soporte de alimentación del hervidor bajo la bandeja perforada
- + Resistente a las quemaduras
- + Acabado antimanchas

### ESPECIFICACIONES

- Certificada para contacto con alimentos
- Dos colores para elegir: blanco y negro
- Material: melamina
- Diseñada para alojar cualquier hervidor JVD

### Dimensiones y peso:

- Bandeja:  
374 (L) x 24 (H) x 295 (F) mm/  
1.000 g
- Minibandeja:  
295 (L) x 10 (H) x 155 (F) mm / 368 g
- Minibandeja de bolsitas:  
150 (L) x 49 (H) x 114 (F) mm/ 210 g

### VENTAJAS DEL PRODUCTO

- + Dimensiones compactas y optimizadas
- + Bandeja de bolsitas integrada
- + Resistente a las quemaduras
- + Acabado antimanchas
- + Posibilidad de integrar el soporte del hervidor JVD

### ESPECIFICACIONES

- Certificada para contacto con alimentos
- Dos colores para elegir: blanco y negro
- Material: melamina
- Diseñada para alojar cualquier hervidor JVD (salvo el Zenith de acero inoxidable)

### Dimensiones y peso:

- Bandeja: 400 (L) x 28 (H) x 200 (F) mm/ 560 g
- Diámetro de la bandeja perforada: 89 mm
- Kit taza (1 taza 200 ml + 1 platillo): 123 (L) x 103 (H) x 98 (F) mm/ 190 g



SOPORTE BERENGERE

REF.: 8 66 2241

PÁG. 70

# NUESTROS ACCESORIOS DE HABITACIÓN

PÁGS. 69 A 78

En el universo de Hotelería de JVD, **el accesorio hace que cada habitación sea única, y transforma el tiempo pasado en el hotel en una experiencia en toda regla.** Innovamos a diario para proporcionar a los clientes de los hoteles unos accesorios que aúnan diseño, tecnología, seguridad, ergonomía y comodidad.

## BERENGERE



SOPORTE BERENGERE  
REF.: 8 66 2241



Madera de haya procedente de un bosque de Vendée gestionado por la ONF y certificado FSC (gestión sostenible). Madera natural sin barniz ni productos químicos.



Correas elaboradas con lino cultivado en Francia y tejido en la región de Altos de Francia. Doble trenzado para reforzar la resistencia.



Fabricación artesanal y montaje en los talleres del centro especial de empleo ESAT Atlantique, que promueve la integración profesional de las personas con discapacidades.

## SOPORTE DE MADERA PARA MALETAS



SOPORTE DE MADERA DE SIRINGA PARA MALETAS  
Negro

REF.: 8 66 196

### VENTAJAS DEL PRODUCTO

- + **Compacto**
- + Correas de alta resistencia
- + Sin contacto con la pared
- + Diseño natural
- + **ECODISEÑO**
  - Madera natural sin barniz
  - Correa de lino tejida en Francia
  - Fabricado por personas con discapacidades para contribuir a su inserción profesional

### ESPECIFICACIONES

- Material: madera de haya
- Carga útil: 220 kg
- Seis correas de alta resistencia
- Dimensiones extendido: 632 (L) x 518 (H) x 558 (F) mm



Primer soporte francés 100 % ecorresponsable, el Berengere es una combinación de habilidades francesas. Desde el uso de materiales nobles de origen local hasta el empleo de personas con discapacidades, este soporte es un producto 100 % ecorresponsable.

### VENTAJAS DEL PRODUCTO

- + Ocupa un espacio mínimo cuando está plegado (solamente 3,5 cm)
- + Modelo patentado

### ESPECIFICACIONES

- Realizado con una madera exótica insensible al agua y a las bacterias
- Material: madera de siringa negra
- Cuatro correas de alta resistencia
- Carga útil 220 kg
- Dimensiones extendido: 632 (L) x 517,5 (H) x 558 (F) mm
- Dimensiones plegado: 632 (L) x 754 (H) x 35 (F) mm

## SOPORTE METÁLICO DE DISEÑO PARA MALETAS



SOPORTE METÁLICO DE DISEÑO Negro

**REF.: 8 66 1530**



- + Cuatro correas de alta resistencia de cuero sintético
- + Compacto
- + Diseño contemporáneo
- + Ultrarresistente

### ESPECIFICACIONES

- Material: acero epoxi
- Acabado: lacado en negro y correas marrones
- Cuatro correas marrones de cuero sintético
- Zapatas de protección para el suelo
- Dimensiones plegado: 515 (L) x 612 (H) x 45 (F) mm
- Dimensiones extendido: 515 (L) x 465 (H) x 405 (F) mm

## SOPORTE METÁLICO PARA MALETAS



SOPORTE METÁLICO CON RESPALDO Cromado

**REF.: 8 66 506**



SOPORTE METÁLICO BAJO Cromado

**REF.: 8 66 069**



SOPORTE ALTO CON RESPALDO Negro mate

**REF.: 8 66 2275**



SOPORTE BAJO Negro mate

**REF.: 8 66 2274**

### VENTAJAS DEL PRODUCTO

- + Con o sin respaldo
- + Ocupa muy poco espacio cuando está plegado
- + Acabado cromado, dorado o negro

### ESPECIFICACIONES

- Tubos de acero de Ø 25 mm (grosor 1 mm)
- Cuatro correas de alta resistencia + Dos correas de sujeción
- Carga útil 220 kg

#### Soporte:

- Dimensiones extendido: 665 (L) x 500 (H) x 400 (F) mm
- Dimensiones plegado: 90 (L) x 630 (H) mm

#### Soporte con respaldo:

- Dimensiones extendido: 675 (L) x 705 (H) x 520 (F) mm
- Dimensiones plegado: 100 (L) x 860 (H) mm

## WAVE ESTACIÓN DESPERTADORA



WAVE

REF.: 8 66 1691

### VENTAJAS DEL PRODUCTO



**+**  
**Práctico**

Cargador de inducción  
integrado (inalámbrico)



**+**  
**Sencillo de utilizar**

- +** Pensado para los hoteles: alarma no repetible / batería integrada
- +** Pensado para los huéspedes (recarga inalámbrica y USB / Bluetooth / atenuación de la luz)

### ESPECIFICACIONES

- Alimentación: 110-240 V / 50-60 Hz
- Un puerto USB y un cargador de inducción
- Bluetooth
- Radio FM
- Luminosidad ajustable
- Sistema con doble batería recargable para paliar los posibles cortes de corriente
- Sistema antirrobo (en opción)
- Dos años de garantía
- Dimensiones: 70 (H) x 130 (L) x 90 (F) mm

## WUZE ESTACIÓN DESPERTADORA




WUZE

REF.: 8 66 1610



WUZE, ESTACIÓN DESPERTADORA redonda Bluetooth

REF.: 8 66 1610



+ SISTEMA ANTIRROBO

REF.: 2 10 2097

### VENTAJAS DEL PRODUCTO



+ **Práctico**  
Gracias a sus dos puertos USB



+ **Cables de recarga**  
para móvil integrados Apple / Android

+ Pensado para los hoteles: alarma no repetible / batería integrada

+ Sonido estéreo de alta calidad

### ESPECIFICACIONES

- Alimentación: 220-240 V / 24 W
- Dos puertos USB y dos cables de carga rápida (2,0 A)
- Bluetooth 4.0
- Pantalla LCD
- Doble altavoz estéreo de 5 W
- Sistema con doble batería recargable para paliar los posibles cortes de corriente
- Sistema antirrobo (en opción)
- Dos años de garantía
- Dimensiones: 170 (L) x 170 (H) x 95 (F) mm

## BEACON LÁMPARA PARA ESCRITORIO



BEACON  
REF.: 8 66 1574

### VENTAJAS DEL PRODUCTO



+

#### Práctico

Cargador de inducción y toma USB



+

#### Gradación de la luz

Intensidad de la luz ajustable



+

#### Luz cálida o fría

### ESPECIFICACIONES

- Alimentación: 110-240 V / 50-60 Hz
- Un puerto USB
- Un cargador de inducción
- Material: aluminio
- Color: negro
- Luminosidad ajustable
- Clase de luz ajustable
- Cantidad de configuraciones: 15
- Interruptor ON/OFF
- Dos años de garantía
- Dimensiones: 120 (L) x 450 (H) x 200 (F) mm

## PAPELERAS 1 FLUJO

### PARED SIMPLE



**NUEVO**

PAPELERA IGNÍFUGA

**REF.: 8 99 2510**



PAPELERA 10 L  
Acabado negro  
efecto cuero

**REF.: 8 99 1087**



PAPELERA RECTANGULAR  
8,6 L

**REF.: 8 99 1420**

#### ESPECIFICACIONES

##### Papelera ignífuga:

- Certificado ignífugo
- Base de caucho
- Capacidad: 14 L
- Dimensiones: Ø 266 × A. 330 mm

##### Papelera:

- Capacidad: 10 L
- Dimensiones: Ø 225 × A. 270 mm

##### Papelera rectangular:

- Material: Plástico
- Color exterior: Negro
- Superficie resistente a los arañazos y fácil de limpiar
- Dimensiones: L. 235 × A. 260 × P. 262 mm

### DOBLE PARED



**NUEVO**

PAPELERA NORDIC  
Negro mate

**REF.: 8 99 2505**



**NUEVO**

PAPELERA NORDIC  
Blanco

**REF.: 8 99 2506**



PAPELERA DE  
RESIDUOS 10 L  
Diseño de doble  
pared en acero  
inoxidable

**REF.: 8 99 1007**



PAPELERA DE  
RESIDUOS 10 L  
Diseño de doble pared  
en negro

**REF.: 8 99 546**

#### ESPECIFICACIONES

##### Papelera Nordic:

- El sistema de doble pared oculta y mantiene la bolsa en su sitio
- Material: Polipropileno
- Capacidad: 8 L
- Dimensiones: L. 215 × H. 257 × P. 195 mm

##### Papelera de residuos:

- El sistema de doble pared oculta y mantiene la bolsa en su sitio
- Dimensiones: Ø 225 × H. 270 mm

## PAPELERAS 2 FLUJOS



PAPELERA REDONDA DE RECICLAJE

**REF.: 8 99 1229**



PAPELERA RECTANGULAR CON 2 CUBOS INTERIORES

**REF.: 8 99 1261**



PAPELERA NEGRA 13 L CLASIFICACIÓN DE 2 FLUJOS

**REF.: 8 99 1975**



PAPELERA OVALADA CON 2 CUBOS INTERIORES

**REF.: 8 99 1265**

### VENTAJAS DEL PRODUCTO

- + Capacidad 10 L
- + Protección de caucho en la base
- + Cubos interiores resistentes al agua y a la corrosión

### + CLASIFICACIÓN DE 2 FLUJOS

### ESPECIFICACIONES

- Material: metal pintado o acero inoxidable
- Capacidad: 10 L
- Color exterior: negro
- Dos compartimentos de 5 l

### Dimensiones y capacidad:

- Redonda: 225 (Ø) x 270 (H) mm / 10 l
- Rectangular: 270 (L) x 290 (H) x 210 (F) mm / 14 l

### VENTAJAS DEL PRODUCTO

- + Diseño elegante
- + 2 cubos de clasificación
- + Fácil de vaciar

### + CLASIFICACIÓN DE 2 FLUJOS

### ESPECIFICACIONES

- Exterior en acero con recubrimiento epoxi
- Cubos interiores en polipropileno
- Color exterior: Negro
- Capacidad: 13 L
- Dimensiones: L. 245 × A. 300 × P. 245 mm

### VENTAJAS DEL PRODUCTO

- + Tapa para ocultar y asegurar las bolsas
- + Diseño robusto
- + Protección de goma en la base

### + CLASIFICACIÓN DE 2 FLUJOS

- 2 compartimentos

### ESPECIFICACIONES

- Material: Acero con recubrimiento epoxi y polipropileno
- Capacidad: 10 L
- Color exterior: Negro
- 2 compartimentos de 5 L
- Dimensiones: L. 275 × A. 340 × P. 200 mm

## PAPELERAS 3 FLUJOS



PAPELERA NEGRA  
3 cubos interiores de colores  
**REF.: 8 99 1086**



PAPELERA NEGRA  
3 cubos interiores negros  
**REF.: 8 99 881**



PAPELERA DE ACERO  
INOXIDABLE CEPILLADO  
3 cubos interiores negros  
**REF.: 8 99 1031**



TAPA PARA PAPELERA  
DE 3 FLUJOS  
**REF.: 8 99 2301**



PAPELERA DE CLASIFICACIÓN  
3 FLUJOS  
**REF.: 8 99 2300**

### VENTAJAS DEL PRODUCTO

- + Diseño único que permite clasificar pequeños residuos
- + Incluye 6 adhesivos de clasificación
- + Fácil de vaciar gracias a las asas integradas

### + CLASIFICACIÓN DE 3 FLUJOS

#### ESPECIFICACIONES

- Protección de goma en la base para evitar arañazos
- Capacidad: 13 L
- Color exterior: Negro o acero inoxidable cepillado
- Cubos interiores: negros o de colores
- Dimensiones: Ø 245 x A. 300 mm

### VENTAJAS DEL PRODUCTO

- + 3 cubos de clasificación de colores
- + Tapa opcional

### + CLASIFICACIÓN DE 3 FLUJOS

#### ESPECIFICACIONES

- Material: Acero con recubrimiento epoxi y polipropileno
- Capacidad: 12 L
- Color exterior: Negro
- 3 compartimentos: 6 L y 2 x 3 L
- Dimensiones: Ø 244 x A. 315 mm

## PAPELERA DE CARTÓN



KIT DE TRES PAPELERAS DE CARTÓN DE 75 L

**REF.: 8 99 2105**



KIT DE 10 PAPELERAS DE CARTÓN PARA OFICINA

**REF.: 8 99 2106**

FABRICADO EN FRANCIA

### VENTAJAS DEL PRODUCTO



- + Práctico**  
Visualización del nivel de llenado



- + Higiénico**  
Escaso contacto con el suelo
- + Se entregan plegadas**  
para reducir el impacto del transporte
- + Sujeción sencilla** de la bolsa interior

- + ECODISEÑO**  
- 100 % cartón FSC o reciclado

### ESPECIFICACIONES

- Material: 100 % cartón FSC o reciclado
- Capacidad:  
8 99 2105 - 75 l  
8 99 2106 - 6 l
- REF.: 8 99 2105: se venden de a tres
- REF.: 8 99 2106: se venden de a diez
- Dimensiones (8 99 2106):  
226 (L) x 223 (H) x 145 (F) mm
- Dimensiones (8 99 2105):  
355 (L) x 815 (H) x 375 (F) mm



TABLA DE PLANCHAR SWIVEL

**REF.: 8 66 1550**

P 82

# NUESTROS ACCESORIOS DE PLANCHADO

PÁGS. 79 À 83

Porque una estancia satisfactoria también depende de los pequeños detalles, JVD diseña accesorios de planchado elegantes, intuitivos y eficientes que se integran discretamente en cualquier habitación.

Ofrecen la practicidad de un uso sencillo y la satisfacción de prendas que siempre lucen impecables.

Planchas, vaporizadores y tablas de planchar combinan diseño y seguridad para garantizar que cada huésped se sienta tan cómodo como en casa, o incluso mejor.

## VELO GARMENT STEAMER **NUEVO**



VELO  
Vaporizador de ropa  
**REF.: 8 66 1775**

### VENTAJAS DEL PRODUCTO

- + LISTO EN 30 SEGUNDOS**
- + SISTEMA ANTIGOTEO**
- + APAGADO AUTOMÁTICO**

### ESPECIFICACIONES

- 220-240 V - 50-60 Hz - 1.800 W
- Suela de aluminio
- Depósito de agua: 300 ml
- Salida de vapor: 35 g/min
- Peso: 1,4 kg
- Longitud del cable: 2300 mm
- Dimensiones: L. 119 × A. 261 × P. 184 mm

## PERCHAS



LOTE DE 50 PERCHAS ANTIDESLIZANTES  
Madera  
**REF.: 8 66 2120**



LOTE DE 50 PERCHAS ANTIDESLIZANTES  
CON PINZAS  
Madera  
**REF.: 8 66 2122**

### VENTAJAS DEL PRODUCTO

- + Barra antideslizante para pantalones**
- + Ranuras para vestidos, faldas y blusas**
- + Madera de calidad superior**

### ESPECIFICACIONES

- Material: madera natural con acabado mate
- Gancho clásico
- Lote de 50 perchas
- Dimensiones: 450 (L) x 240 (H) x 20 (F) mm

## VELYSS PLANCHA ANTIARRUGAS | MINIPLANCHA



MINIPLANCHA  
REF.: 8 66 1603



VELYSS  
REF.: 8 66 1773



+ Base de cerámica



+ Depósito de agua de 330 ml



+ Fácil de guardar



«LOS CLIENTES VALORAN MUY EN PARTICULAR LA FUNCIÓN ANTIARRUGAS, QUE EVITA LA NECESIDAD DE UTILIZAR UNA TABLA DE PLANCHAR»

### VENTAJAS DEL PRODUCTO

- + Compacto
- + Sencillo de guardar, dado que incorpora un gancho
- + Fabricado en Europa

### ESPECIFICACIONES

- Bandeja de metal expandido cincado
- Dimensiones extendida: 800 (L) x 320 (F) x 100 (H) mm
- Dos patitas plegables de acero cincado
- Funda de algodón con forro de espuma 6 mm
- Resistencia máxima: 5 kg

### VENTAJAS DEL PRODUCTO

- + 2 en 1: plancha y antiarrugas
- + Sencillo de utilizar

### ESPECIFICACIONES

- 220-240 V - 50/60 Hz - 1.500 W
- Base de cerámica
- Depósito de agua: 330 ml
- Longitud del cable: 1,8 m
- Dos años de garantía
- Peso de la plancha (soporte excluido): 550 g
- Dimensiones: 450 (L) x 120 (H) x 125 (F) mm

## VINCI SET DE PLANCHADO | PLANCHE SWIVEL



TABLA DE PLANCHAR SWIVEL  
+ FUNDA NEGRA

**REF.: 8 66 1550**



PLANCHA VINCI  
2.200 W  
Gris oscuro

**REF.: 8 66 1115**



**NUEVO**

PEERLESS  
Limpiador para planchas

**REF.: 8 88 2236**

### VENTAJAS DEL PRODUCTO



**+ SENCILLO DE GUARDAR**  
dado que incorpora un gancho

**+ RESISTENTE**  
Fundas capaces de soportar temperaturas de más de 310 °C

### ESPECIFICACIONES

- Diseñado para optimizar los espacios
- Cuatro alturas ajustables, cuatro zapatas antideslizantes
- Autobloqueo cuando la tabla está plegada
- Funda elástica gris oscuro, con relleno de fibra (REF.: 2 50 2139)
- Estructura y patas de acero lacado negro
- Superficie de la tabla: 968 (L) x 330 (F) mm
- Dimensiones plegada: 335 (L) x 1.265 (H) mm
- Plataforma extraíble para apoyar la plancha

### VENTAJAS DEL PRODUCTO



**+ DURADERO**  
Base de cerámica

**+ SEGURO**  
Plancha con apagado automático

**+ Funciones antigoteo, antical y autolimpieza**

### ESPECIFICACIONES

- 220-240 V - 50/60 Hz - 2.200 W
- Funciones antical y autolimpieza
- Funciones: vapor y espray
- Rango de temperaturas: 150 - 220 °C
- Dos años de garantía
- Dimensiones: 295 (L) x 149 (H) x 121 (F) mm
- Longitud del cable: 2.000 mm

### Peerless :

- Elimina depósitos, residuos y marcas de quemado
- No tóxico y no inflamable

## VESTA PLANCHA EN SECO | ELEMENT IRONING BOARD



VESTA  
PLANCHA EN SECO  
**REF.: 8 66 1534**



**NUEVO**

ELEMENT TABLA DE PLANCHAR  
**REF 8 66 2507**



SOPORTE DE PLANCHA DE PARED  
+ SOPORTE PREMIUM DE TABLA  
DE PARED

**REF.: 8 66 1117**

### VENTAJAS DEL PRODUCTO

- + Mantenimiento y uso sencillos (sin agua)
- + Seguro (apagado automático en posición vertical u horizontal)
- + Base de cerámica

### ESPECIFICACIONES

- 220-240 V - 50/60 Hz - 1.300 W
- Base de cerámica
- Longitud del cable: 2 m
- Dos años de garantía
- Peso de la plancha (soporte excluido): 920 g
- Dimensiones: 250 (L) x 130 (H) x 105 (F) mm

### VENTAJAS DEL PRODUCTO

- + ESTRUCTURA DE ACERO SOLDADO
- + REPOSAPLANCHAS
- + ALTURA AJUSTABLE

### ESPECIFICACIONES

- Diseñada para hoteles y servicios de lavandería
- Sistema de bloqueo automático
- Funda sin acolchado incluida
- Superficie de planchado: A. 1.100 x L. 300 mm
- Dimensiones: L. 900 x A. 790 x P. 300 mm



CONTENEDOR DE  
CLASIFICACIÓN

**REF.: 8 99 1430**

PÁG. 88

# LAS ZONAS COMUNES

PÁGS. 84 A 91

JVD ofrece una amplia selección de equipos para espacios comunes, así como de líneas y colores, para adaptarse a cada entorno y conseguir que sea único.

Gracias a su dominio de los procedimientos que van del diseño a la fabricación de los productos, JVD es el **único fabricante que puede ofrecer conjuntos homogéneos** de secamanos y dispensadores de papel o jabón.

## VESTUARIOS - NEPTUNE



REF.: 8 22 1762



NEPTUNE  
Negro mate

REF.: 8 22 1762



NEPTUNE  
Blanco

REF.: 8 22 1405



NEPTUNE  
Azul

REF.: 8 22 1406



NEPTUNE  
Rojo

REF.: 8 22 1407



+ EN OPCIÓN  
Espejo Neptune

REF.: 8 99 1804

FABRICADO EN FRANCIA

### VENTAJAS DEL PRODUCTO



+ **Altura ajustable**  
Optimizar para adaptarse tanto a los más jóvenes como a los más mayores



+ **Ergonómico**  
Gracias a su iluminación y a que gira 180°



+ **Limpieza sencilla**  
Sin incrustaciones en los raíles, todas las superficies son accesibles

- + Silencioso (70 dB)
- + Larga vida útil (motor de inducción)
- + Resistencia en ambientes clorados
- + Interruptor ON/OFF para facilitar el mantenimiento

### ESPECIFICACIONES

- Afluencia: intensiva (motor de inducción)
- Nivel acústico: 70 dB
- Antivandálico: carcasa de ABS IK10
- Potencia nominal: 2.000 W
- Alimentación: 220-240 V / 50 Hz
- Clase II - IP23
- Tres años de garantía
- Dimensiones (soporte): 138 (L) x 1.153 (H) x 148 (F) mm
- Dimensiones (secador de pelo): 150 (L) x 348 (H) x 384 (F) mm
- Dimensiones (espejo): 300 (L) x 450 (H) x 20 (F) mm



Escanéeme  
para ver el  
video

## ZONAS COMUNES - CONTENEDOR PUSH



CONTENEDOR PUSH 40 L  
Acero inoxidable bruñido  
**REF.: 8 99 539**



CONTENEDOR PUSH 40 L  
Negro  
**REF.: 8 99 538**

### VENTAJAS DEL PRODUCTO

- + Práctico**  
Depósito interior galvanizado con asa incluida
- + Apertura por trampilla reforzada de acero inoxidable pulido con cierre automático**
- + Anillo de caucho en la base para evitar rayar el suelo y la agresión de los productos detergentes**

### ESPECIFICACIONES

- Apto para un uso en interiores y en exteriores protegidos
- Depósito interior de metal galvanizado equipado con un asa
- Capacidad: 40 l
- Colores: negro o acero inoxidable bruñido
- Dimensiones: 345 (Ø) x 785 (H) mm

## PAPELERA



CONTENEDOR DE CLASIFICACIÓN SELECTIVA  
Epoxi negra, 40 l

**REF.: 8 99 1080**

Acero inoxidable satinado 40 l

**REF.: 8 99 1005**



CONTENEDOR DE CLASIFICACIÓN SELECTIVA  
Acero inoxidable satinado 60 l

**REF.: 8 99 1081**

Negro 60 l

**REF.: 8 99 1004**

### 40 LITROS Y 60 LITROS

#### VENTAJAS DEL PRODUCTO

- + Solución compacta de clasificación selectiva (oficinas y habitaciones)**
- + Tres compartimentos extraíbles de acero galvanizado**
- + Sencillo de vaciar**
- + Pegatinas incluidas**
- + CLASIFICACIÓN SELECTIVA**

#### ESPECIFICACIONES

- Material: metal pintado o acero inoxidable
- Colores: epoxi negra o acero inoxidable satinado
- Dimensiones 40 l: 335 (Ø) x 470 (H) mm
- Dos compartimentos de 10 l + Uno de 20 l
- Dimensiones 60 l: 355 (Ø) x 670 (H) mm
- Dos compartimentos de 15 l + Uno de 30 l

# CONTENEDOR DE CLASIFICACIÓN METÁLICO



BASE  
CONTENEDOR  
METÁLICO DE  
CLASIFICACIÓN  
SELECTIVA 40 l  
Negro

**REF. 8 99 2297-  
BASE**

BASE  
CONTENEDOR  
METÁLICO DE  
CLASIFICACIÓN  
SELECTIVA 60 l  
Negro

**REF. 8 99 2298-  
BASE**



**NUEVO**



Pinza de conexión para  
contenedor metálico de  
clasificación selectiva

**REF.: 8 99 2336**

## VENTAJAS DEL PRODUCTO

- + ROBUSTO**  
(estructura de acero epoxi)
- + Disponible en varios colores**, para incitar a la clasificación selectiva
- + Soporte de bolsa integrado**
- + Constitución de islas sencilla** para la clasificación selectiva
- + CLASIFICACIÓN SELECTIVA**

## ESPECIFICACIONES

- Materiales: Acero epoxi
- Capacidad: 40 o 60 l
- Dimensiones (40 l):  
300 (L) x 700 (H) x 200 (F) mm
- Dimensiones (60 l):  
350 (L) x 750 (H) x 230 (F) mm

	40 l	60 l
Tapa gris ●	<b>8 99 2297 -LID-GRY</b>	<b>8 99 2298 -LID-GRY</b>
Tapa azul ●	<b>8 99 2297 -LID-BLU</b>	<b>8 99 2298 -LID-BLU</b>
Tapa amarilla ●	<b>8 99 2297 -LID-YEL</b>	<b>8 99 2298 -LID-YEL</b>
Tapa verde ●	<b>8 99 2297 -LID-GRN</b>	<b>8 99 2298 -LID-GRN</b>
Tapa roja ●	<b>8 99 2297 -LID-RED</b>	<b>8 99 2298 -LID-RED</b>
Tapa marrón ●	<b>8 99 2297 -LID-BRN</b>	<b>8 99 2298 -LID-BRN</b>



Lámina de etiquetas adhesivas de ayuda para la clasificación

**REF.: 2 40 3459**

## CONTENEDOR DE CLASIFICACIÓN SELECTIVA



CONTENEDOR DE CLASIFICACIÓN  
Metal

**REF.: 8 99 2302**

### VENTAJAS DEL PRODUCTO

- + ROBUSTO**  
(estructura de acero galvanizado)
- + Soporte de bolsa integrado**
- + CLASIFICACIÓN SELECTIVA**

### ESPECIFICACIONES

- Color: negro
- Material: acero
- Dimensiones: 1.018 (L) × 326 (F) × 1.094 (H) mm



Lámina de etiquetas adhesivas de ayuda para la clasificación

**REF.: 2 40 3459**

## CONTENEDOR DE CLASIFICACIÓN DE RESIDUOS DE APERTURA FRONTAL



CUBO DE CLASIFICACIÓN  
SELECTIVA APERTURA FRONTAL  
Amarillo

**REF.: 8 99 2299-YEL**



CUBO DE CLASIFICACIÓN  
SELECTIVA APERTURA FRONTAL  
Marrón

**REF.: 8 99 2299-BRN**

CUBO DE CLASIFICACIÓN  
SELECTIVA APERTURA FRONTAL  
Gris

**REF.: 8 99 2299-GRY**

CUBO DE CLASIFICACIÓN  
SELECTIVA APERTURA FRONTAL  
Blanco

**REF.: 8 99 2299-WHT**

CUBO DE CLASIFICACIÓN  
SELECTIVA APERTURA FRONTAL  
Azul

**REF.: 8 99 2299-BLU**

CUBO DE CLASIFICACIÓN  
SELECTIVA APERTURA FRONTAL  
Amarillo

**REF.: 8 99 2299-YEL**

CUBO DE CLASIFICACIÓN  
SELECTIVA APERTURA FRONTAL  
Rojo

**REF.: 8 99 2299-RED**

CUBO DE CLASIFICACIÓN  
SELECTIVA APERTURA FRONTAL  
Verde

**REF.: 8 99 2299-GRN**

CUBO DE CLASIFICACIÓN  
SELECTIVA APERTURA FRONTAL  
Marrón

**REF.: 8 99 2299-BRN**

### VENTAJAS DEL PRODUCTO

- + Amplia ventana frontal para facilitar la salida de la bolsa
- + **ROBUSTO** (acero epoxi)
- + Sistema de portabolsas integrado
- + Idóneo para crear islas de clasificación selectiva
- + **CLASIFICACIÓN SELECTIVA**

### ESPECIFICACIONES

- Materiales: Acero epoxi
- Capacidad: 80 l
- Dimensiones: 400 (L) x 785 (H) x 450 (F) mm



Lámina de etiquetas adhesivas de ayuda para la clasificación

**REF.: 2 40 3459**

## VESTÍBULO - ESTACIÓN YALISS



REF.: 8 44 1765T01



ESTACIÓN DE DESINFECCIÓN  
AUTOMÁTICA YALISS  
Negra mate 1.000 ml

REF.: 8 44 1765T01

Blanca 1.000 mL

REF.: 8 44 1448T01



+

KIT DE RUEDAS

REF.: 5 30 2764

### Práctico

Kit en opción que incluye cuatro  
ruedas + tornillería (dos con freno,  
dos estándares)

FABRICADO EN FRANCIA

### VENTAJAS DEL PRODUCTO

- + **Higiénico**  
(detección automática de las  
manos y depósito de recogida  
del goteo incorporado)
- + Una excelente estabilidad (base  
de 6 kg)
- + Gran legibilidad (cartel A5,  
no suministrado)
- + Sin conexión eléctrica (funciona  
con pilas)
- + Kit de fijación incluido

### ESPECIFICACIONES

- Depósito extraíble para simplificar  
la limpieza
- Amplia ventana para visualización  
del nivel
- Caudal: 1 ml por dosis
- Material: ABS
- Alimentación: Cuatro pilas 1,5 V tipo  
LR14 (no suministradas)
- Cargador de alimentación externa  
en opción (REF.: 2 20 2798)
- Satisface la política HACCP
- Dimensiones (Yaliss):  
157 (L) x 295 (H) x 106 (F) mm
- Dimensiones (tótem):  
358 (L) x 1.609 (H) x 358  
(F) mm / 12,8 kg

## EXTERIOR - CENICERO MURAL



CENICERO MURAL  
1,5 L

**REF.: 8 99 501**



CENICERO MURAL  
3 l + papelera 14 l integrada

**REF.: 8 99 1170**



CENICERO MURAL  
Slim 3 l

**REF.: 8 99 1452**



CENICERO TUBULAR MURAL  
1,8 l Acero inoxidable

**REF.: 8 99 1839**

### VENTAJAS DEL PRODUCTO

- + Antivandálico**  
Sistema de bloqueo mediante llave
- + Listo para instalar**  
Kit de fijación incluido
- + Práctico**  
Sencillo de vaciar
- + Diseñado para utilizarse en exteriores**
- + Protección contra la lluvia**
- + Rápido y sencillo de vaciar**

### ESPECIFICACIONES

- Sistema de cierre con llave
- Kit de fijación a la pared incluido

#### Dimensiones y capacidad:

##### 8 99 501:

- 1,5 l (150 colillas, contenedor de 0,5 l)
- 150 (L) x 255 (H) x 60 (F) mm

##### 8 99 1170:

- Cenicero 3 l (900 colillas) y papelera 14 l
- 300 (L) x 670 (H) x 140 (F) mm

##### 8 99 1452:

- 3 l (900 colillas)
- 100 (L) x 500 (H) x 64 (F) mm

##### 8 99 1839:

- Acero inoxidable brillante
- 110 (Ø) x 500 (H) mm

## CENICERO SOBRE PIE



CENICERO 2 L Y  
PAPELERA 8 L

**REF.: 8 99 615**



TÓTEM TUBULAR 3 L

**REF.: 8 99 616**

### VENTAJAS DEL PRODUCTO

- + Diseñado para utilizarse en exteriores**
- + Protegido contra la intemperie**
- + Rápido y sencillo de vaciar**

### ESPECIFICACIONES

- Material: acero galvanizado (resistente a la oxidación y la corrosión)
- Recubrimiento tratado contra los rayos UV
- Contenedor interior de cinc que facilita el apagado de la colilla
- Superficie de apagado de las colillas de acero inoxidable
- Sistema de cierre con llave
- Kit de fijación al suelo incluido

#### Dimensiones y capacidad:

##### 8 99 615:

- Cenicero 2 l (600 colillas) y papelera 8 l
- 400 (L) x 1.040 (H) x 260 (F) mm

##### 8 99 616:

- Cenicero 3 l (900 colillas)
- 300 (Ø) x 1.080 (H) mm



YALISS AUTOMÁTICO

**REF.: 8 44 1765**

PÁG. 97

# LOS SANITARIOS

PÁGS. 92 A 97

JVD ofrece una amplia gama de equipos y líneas, para embellecer los sanitarios. Gracias a su dominio de los procedimientos que van del diseño a la fabricación de los productos, JVD es el único fabricante que puede ofrecer conjuntos homogéneos de secamanos y dispensadores de papel o jabón.

# SUP'AIR *fresh*



EL SECAMANOS QUE **NEUTRALIZA LOS MALOS OLORES**



SUP'AIR FRESH  
AUTOMÁTICO  
Negro mate

**REF.: 8 11 2178**



SUP'AIR FRESH  
AUTOMÁTICO  
Gris metalizado

**REF.: 8 11 2177**



SUP'AIR FRESH  
AUTOMÁTICO  
Blanco

**REF.: 8 11 2159**

FABRICADO EN FRANCIA

## VENTAJAS DEL PRODUCTO

- + Neutraliza los malos olores sin consumibles ni productos químicos
- + Innovación patentada
- + **ECODISEÑO**
  - Bajo consumo eléctrico
  - Un 25 % de plástico reciclado

## ESPECIFICACIONES

- Tiempo de secado: entre 10 y 15 segundos
- Afluencia: alta
- Nivel acústico: 75 dB
- Antivandálico: carcasa de ABS IK9
- Iluminación de la zona de secado
- Potencia nominal: 600 W
- Alimentación: 220-240 V / 50 Hz
- CE - Clase II - IP24
- Acabados: negro mate, gris metalizado y blanco
- Dos años de garantía
- Dimensiones: 216 (L) x 292 (H) x 195 (F) mm



OPERACIÓN UN  
SECAMANOS  
ADQUIRIDO =  
**REGALO DE UN  
KIT DE HIGIENE  
EN LAS FILIPINAS**

# EXP'AIR



REF.: 8 11 1376

FABRICADO EN FRANCIA

## VENTAJAS DEL PRODUCTO



- + Un 50 % más silencioso que los modelos de la competencia
- + ABS ultrarresistente



- + Apto para todos los usuarios. Apertura frontal adecuada para personas con movilidad reducida y niños pequeños
- + 100 % antivandálico (carcasa de aluminio)
- + **ECODISEÑO**
  - Bajo consumo eléctrico
  - Un 25 % de plástico reciclado

## ESPECIFICACIONES

- Tiempo de secado: entre 10 y 15 segundos
- Afluencia: alta
- Antivandálico: carcasa de aluminio
- Iluminación de la zona de secado
- Filtro de cobre bactericida incluido
- Depósito de recogida del agua con una capacidad de 600 ml
- Kit de evacuación del agua en opción (REF.: 5 30 1719)
- Acabados: negro, gris metalizado y blanco
- Dimensiones: 343 (L) x 430 (H) x 237 (F) mm
- Nivel acústico: 75 dB
- Potencia nominal: 800 W
- Alimentación: 230 V / 50 Hz
- CE - Clase II - IP44
- Tres años de garantía



Negro

REF.: 8 11 1376



Gris

REF.: 8 11 822



Blanco

REF.: 8 11 791



Aluminio

REF.: 8 11 1757

FILTRO DE COBRE BACTERICIDA

REF.: 5 90 2014



OPERACIÓN UN SECAMANOS ADQUIRIDO = **REGALO DE UN KIT DE HIGIENE EN LAS FILIPINAS**

# STELL'AIR



REF.: 8 11 963



STELL'AIR AUTOMÁTICO  
Negro mate

REF.: 8 11 1761



STELL'AIR AUTOMÁTICO  
Gris metalizado

REF.: 8 11 963



STELL'AIR AUTOMÁTICO  
Blanco

REF.: 8 11 962

FILTRO DE COBRE BACTERICIDA

REF.: 5 90 2014

KIT DE EVACUACIÓN

REF.: 5 30 1719

FABRICADO EN FRANCIA

## VENTAJAS DEL PRODUCTO

**+ 73 dB**  
El más silencioso del mercado



**+ HIGIÉNICO**  
Filtro de cobre y depósito del agua integrados, con tratamiento antibacteriano de las superficies



**+ ERGONÓMICO**  
Iluminación de la zona y secado con aire pulsado por barrido

**+ ECODISEÑO**  
- Un 25 % de plástico reciclado  
ABS ultrarresistente

## ESPECIFICACIONES

- Tiempo de secado: entre 10 y 15 segundos
- Afluencia: alta
- Nivel acústico: 73 dB
- Antivandálico: carcasa de ABS IK10, de la que un 25 % es de plástico reciclado
- Iluminación de la zona de secado
- Filtro de cobre bactericida incluido
- Depósito de recogida del agua con una capacidad de 1 l
- Potencia nominal: 800 W
- Alimentación: 220-240 V / 50 Hz
- CE - Clase II - IP44
- Acabados: negro mate, gris metalizado y blanco
- Tres años de garantía
- Dimensiones: 340 (L) x 531 (H) x 262 (F) mm



OPERACIÓN UN  
SECAMANOS  
ADQUIRIDO =  
**REGALO DE UN  
KIT DE HIGIENE  
EN LAS FILIPINAS**



## YALISS JUMBO 400



YALISS JUMBO 400  
Negro mate  
**REF.: 8 99 1764**



YALISS JUMBO 400  
Blanco  
**REF.: 8 99 955**

FABRICADO EN FRANCIA

### VENTAJAS DEL PRODUCTO

#### + ERGONÓMICO

Corte sencillo a derechas y a izquierdas gracias a las cuchillas dentadas



#### + UNIVERSAL

Mandril universal



#### + ANTIVANDÁLICO

Carcasa de ABS-PC resistente a los impactos IK10 (REF.: 8 99 1288)

#### + Cierre seguro con llave

#### + Práctico: cambio sencillo de los consumibles

#### + ECODISEÑO

### ESPECIFICACIONES

- Material:
  - 8 99 2103: Acero inoxidable 304
  - 8 99 1764: Plástico reciclado 100 %
  - 8 99 955: Plástico reciclado 50 %
- Capacidad:
  - 1 rollo 400 m - Ø 295 mm máximo
- Mandril universal
- Visualización del nivel de papel
- Cuatro puntos de fijación
- Dimensiones: 310 (L) x 334 (H) x 123 (F) mm

## YALISS PARA PAPEL HIGIÉNICO MIXTO MINI



YALISS PARA PAPEL HIGIÉNICO MIXTO MINI  
Blanco

**REF.: 8 99 954**



**UNIVERSAL**  
Sistema de mandril extraíble para formato rollo u hoja a hoja

FABRICADO EN FRANCIA

### VENTAJAS DEL PRODUCTO

- + Apto para grandes formatos
- + Cierre seguro con llave
- + Práctico: cambio sencillo de los consumibles
- + **ECODISEÑO**

### ESPECIFICACIONES

- Un 50 % de plástico reciclado
- Capacidad: Un rollo - Ø 130 mm máximo
- Visualización del nivel de papel
- Tres puntos de fijación
- Dimensiones: 155 (L) x 177 (H) x 135 (F) mm

## YALISS ZIG-ZAG



YALISS ZIG-ZAG  
Acero inoxidable

**REF.: 8 99 2102**



YALISS ZIG-ZAG  
Negro mate

**REF.: 8 99 1792**



YALISS ZIG-ZAG  
Blanco

**REF.: 8 99 880**

FABRICADO EN FRANCIA

### VENTAJAS DEL PRODUCTO

- + Apto para grandes formatos de papel de toalla
- + Cierre seguro con llave
- + Práctico: cambio sencillo de los consumibles
- + **ECODISEÑO**

### ESPECIFICACIONES

- Material:
  - 8 99 2102: Acero inoxidable 304
  - 8 99 1792 y 8 99 880: Un 50 % de plástico reciclado
- Capacidad: Entre 400 y 700 hojas
- Dimensiones máximas del formato: Anchura máxima: 255 mm - Fondo: 125 mm
- Visualización del nivel de papel
- Cuatro puntos de fijación
- Dimensiones: 280 (L) x 350 (H) x 133 (F) mm

## YALISS AUTOMÁTICO



YALISS JABÓN / GEL HIDROALCOHÓLICO  
Acero inoxidable

**REF.: 8 44 2104**



YALISS JABÓN / GEL HIDROALCOHÓLICO  
Carcasa negra mate

**REF.: 8 44 1765**

YALISS JABÓN EN ESPUMA  
Carcasa negra mate

**REF.: 8 44 1766**



YALISS JABÓN / GEL HIDROALCOHÓLICO  
Carcasa blanca

**REF.: 8 44 1448**

YALISS JABÓN EN ESPUMA  
Carcasa blanca

**REF.: 8 44 1449**

### VENTAJAS DEL PRODUCTO

- + **HIGIÉNICO**  
Detección automática de las manos
- + **SENCILLO**  
Apagado automático al abrir la carcasa y boca ancha para simplificar el rellenado
- + **ESPUMA O GEL**  
Gracias al sistema de bomba intercambiable

### ESPECIFICACIONES

- Capacidad: 1.000 ml
- Se apaga automáticamente al abrir la carcasa
- Depósito extraíble para simplificar la limpieza
- Amplia ventana para visualización del nivel
- Caudal: 1 ml por dosis (gel)
- Alimentación: Cuatro pilas 1,5 V tipo LR14 (no suministradas)
- Visualización del nivel
- Cierre con llave
- Satisface la política HACCP
- Dos años de garantía
- Dimensiones: 157 (L) x 295 (H) x 106 (F) mm



CONTENEDOR MÓVIL CON  
PEDAL

**REF.: 8 99 2293**

PÁG. 99

# LAS COCINAS

PÁGS. 98 A 101

En el ámbito de la gestión de residuos, JVD desempeña un papel crucial al hacer que cada espacio sea único y transformar la gestión de residuos en una experiencia ecológica en toda regla.

Nuestro compromiso diario consiste en diseñar contenedores de clasificación selectiva que combinen diseño, practicidad, seguridad y respeto por el medio ambiente, para promover una gestión responsable de los residuos.

## CONTENEDOR METÁLICO DE APERTURA FRONTAL CON PEDAL



CONTENEDOR MÓVIL CON  
PEDAL 110 l  
Acero inoxidable

**REF.: 8 99 2293-SSSTL**

CONTENEDOR MÓVIL CON  
PEDAL 110 l  
Metal blanco

**REF.: 8 99 2293-WHT**

CONTENEDOR MÓVIL CON  
PEDAL 110 l  
Metal negro

**REF.: 8 99 2293-BLA**

CONTENEDOR MÓVIL CON  
PEDAL 110 l  
Metal azul

**REF.: 8 99 2293-BLU**

CONTENEDOR MÓVIL CON  
PEDAL 110 l  
Metal amarillo

**REF.: 8 99 2293-YEL**

CONTENEDOR MÓVIL CON  
PEDAL 110 l  
Metal rojo

**REF.: 8 99 2293-RED**

CONTENEDOR MÓVIL CON  
PEDAL 110 l  
Metal verde

**REF.: 8 99 2293-GRN**

CONTENEDOR MÓVIL CON  
PEDAL 70 l  
Acero inoxidable

**REF.: 8 99 2294-SSSTL**

CONTENEDOR MÓVIL CON  
PEDAL 70 l  
Metal blanco

**REF.: 8 99 2294-WHT**

### VENTAJAS DEL PRODUCTO

- + Se entrega montado
- + Disponible en varios colores, para incitar a la clasificación selectiva
- + Gran accesibilidad gracias a una apertura de la tapa de más de 80°
- + Frontal extraíble para facilitar la salida de la bolsa
- + Pedal ancho para un uso conforme con las normas del protocolo HACCP
- + Dos ruedas de caucho para un desplazamiento sencillo
- + **CLASIFICACIÓN SELECTIVA**

### ESPECIFICACIONES

- Materiales: Acero inoxidable 430 o Acero epoxi
- Capacidades: 70 l o 110 l
- Dimensiones (70 l): 480 (L) x 755 (H) x 440 (F) mm
- Dimensiones (110 l): 480 (L) x 965 (H) x 440 (F) mm



Lámina de etiquetas adhesivas de ayuda para la clasificación

**REF.: 2 40 3459**

# PORTABOLSAS REDONDO MÓVIL CON PEDAL



●  
PORTABOLSAS REDONDO  
MÓVIL CON PEDAL  
Acero inoxidable

**REF.: 8 99 2295-SSSTL**

○  
PORTABOLSAS REDONDO  
MÓVIL CON PEDAL  
Blanco

**REF.: 8 99 2295-WHT**

●  
PORTABOLSAS REDONDO  
MÓVIL CON PEDAL  
Gris

**REF.: 8 99 2295-GRY**

●  
PORTABOLSAS REDONDO  
MÓVIL CON PEDAL  
Amarillo

**REF.: 8 99 2295-YEL**

●  
PORTABOLSAS REDONDO  
MÓVIL CON PEDAL  
Azul

**REF.: 8 99 2295-BLU**

●  
PORTABOLSAS REDONDO  
MÓVIL CON PEDAL  
Rojo

**REF.: 8 99 2295-RED**

●  
PORTABOLSAS REDONDO  
MÓVIL CON PEDAL  
Verde

**REF.: 8 99 2295-GRN**

## VENTAJAS DEL PRODUCTO

- + Disponible en varios colores, para incitar a la clasificación selectiva
- + Pedal ancho para un uso conforme con las normas del protocolo HACCP
- + Sujeción de la bolsa mediante cinturón elástico
- + Dos ruedas de plástico rígido
- + **CLASIFICACIÓN SELECTIVA**

## ESPECIFICACIONES

- Materiales: Acero epoxi o Acero inoxidable
- Capacidad: 110 l
- Dimensiones: 520 (L) x 990 (H) x 580 (F) mm



Lámina de etiquetas adhesivas de ayuda para la clasificación

**REF.: 2 40 3459**

## HELIO

SUPERFICIE PROTEGIDA APROXIMADA • 60 m<sup>2</sup>

DESTRUCTOR DE INSECTOS HELIO

REF.: 8 55 2232

LÁMPARA HELIO

REF.: 2 20 3176

### VENTAJAS DEL PRODUCTO

- + Bajo consumo**  
Lámpara LED y sensor inteligente de luz
- + Ecológico**  
Sin sustancias químicas ni consumibles
- + Higiénico**  
Sin proyección de insectos  
Trampa sencilla de vaciar
- + ECODISEÑO**

### ESPECIFICACIONES

- Alimentación: 220-240 V - 50/60 Hz
- Potencia nominal: 7,5 W
- Interruptor ON/OFF
- Material: ABS-PC
- Acabado: blanco
- Clase de lámpara: UV-A
- Lámpara incluida
- Depósito de recogida de los insectos
- Dimensiones: 200 (L) x 430 (H) x 200 (F) mm

## LED

SUPERFICIE PROTEGIDA APROXIMADA • 80 m<sup>2</sup>

DESTRUCTOR DE INSECTOS CON LED

REF.: 8 55 1598

TUBO LED

REF.: 2 20 2657

### VENTAJAS DEL PRODUCTO

- + Apertura de 360° para una mejor atracción**
- + ECODISEÑO**  
- Tubo LED con una prolongada vida útil y un bajo consumo

### ESPECIFICACIONES

- Para suelo o para colgar
- Recogedor de insectos sencillo de limpiar
- Alimentación: 220-240 V / 50-60 Hz
- Potencia: 13 W
- Clase de lámpara: LED
- Tensión de la rejilla: 4.000 V
- Material: ABS Calor
- Clase II - IP 20
- Dos años de garantía
- Dimensiones: 470 (L) x 255 (H) x 100 (F) mm

# RAZONES PARA OPTAR POR JVD

## 40 AÑOS DE INNOVACIÓN AL SERVICIO DEL BIENESTAR

Valiéndose de sus cuatro décadas de existencia y, sobre todo de experiencia, JVD se ha convertido en **la empresa imprescindible en el sector higiénico para los hoteleros, los distribuidores de higiene y las comunidades de usuarios**. En la actualidad, gracias en particular a su oficina de proyectos y a su estrecha colaboración con el mundo del diseño, JVD está a la vanguardia de la innovación.

**Ideamos, diseñamos, fabricamos y probamos rigurosamente todos nuestros productos.** Nuestros sólidos y estrictos procedimientos industriales garantizan la mejor calidad a nuestros clientes, desde el componente más pequeño hasta el servicio posventa.

**40.000** secamanos

**400.000** dispensadores de papel y de jabón fabricados anualmente en las instalaciones de Rezé (departamento francés de Loira Atlántico)




## TODA LA CALIDAD DEL MADE IN FRANCE

**JVD cuenta con una estructura de envergadura internacional**, y tiene proyección en más de 100 países de todo el mundo. Pese a ello, siempre ha deseado y ha sabido seguir siendo una empresa de proximidad.

**Radicada cerca de Nantes, en el departamento francés de Loira Atlántico**, y con el deseo de apoyar el saber-hacer local y entablar relaciones duraderas con sus colaboradores, busca componentes que se produzcan en los departamentos franceses limítrofes. **Por lo tanto, muchos de los productos JVD se fabrican íntegramente en un radio de 200 km. ¡Con JVD, lo que se exporta es toda la calidad y la innovación Made in France!**

Hoy en día, son **100** los países que disfrutan de la maestría Made in France de JVD





## LA EXIGENCIA DE UN SERVICIO ÓPTIMO

Para JVD, **la calidad del servicio al cliente es tan importante como la de los productos**, ¡algo que lo dice todo! Por eso, tanto en Nantes, Singapur, México o Alemania, le dedicará el mismo grado de escucha y atención, y la misma voluntad de dar respuesta a todas sus peticiones.

El punto fuerte de nuestros equipos comerciales y del servicio posventa es su capacidad para ponerse en el lugar del cliente y crear con usted una **relación realmente estrecha**. Tanto si el diálogo se desarrolla por teléfono como por correo electrónico, a menudo tendrá usted la impresión de estar en presencia de su interlocutor de JVD.

### 5 días a la semana

Atención esmerada al cliente, disponibilidad, y una relación comercial personalizada

**Reborn**  
By JVD

## COMPROMETIDOS CON EL REACONDICIONAMIENTO

En 2024, Reborn by JVD se convirtió en **la primera oferta de reacondicionamiento de secamanos**. Este proyecto prolonga la vida útil de los productos, al reacondicionarlos en las instalaciones de Rezé, de modo que se aprovechan los materiales. **JVD se ha asociado con un centro especial de empleo para formar a trabajadores en reinserción social o con discapacidades** en el reacondicionamiento y la renovación de los aparatos.

En JVD, la **ecorresponsabilidad** forma parte del núcleo de nuestra estrategia. Desde el diseño hasta la fabricación, desde el transporte hasta el reciclaje, pasando por el servicio posventa, trabajamos para reducir nuestro impacto medioambiental y social. Asimismo, apoyamos la economía solidaria con acuerdos de colaboración como el que tenemos con Better with Water, y luchamos contra la obsolescencia programada. **En JVD, nuestro compromiso es duradero.**

JVD está entre el **4 %** de las empresas de su categoría que ostentan el distintivo Ecovadis Gold.





#### **JVD FRANCIA**

3, rue des Brèches  
44406 Rezé Cedex (Francia)

Departamento Comercial para Francia  
Tfno.: + 33 (0)2 40 75 98 20  
jvdfrance@jvd.fr

Departamento Comercial para Exportación  
Tfno.: +33 (0)2 40 75 99 76 / 77  
jvdexport@jvd.fr

Servicio Posventa  
Tfno.: + 33 (0)2 40 75 96 30  
sav@jvd.fr

#### **JVD ASIA**

56 Loyang Way #06-04 -  
Loyang Enterprise Building - Singapur  
508775

Tfno.: + 65 6214 8550  
jvd.com.sg

#### **JVD ESPAÑA**

C/Juan de Herrera, 14  
Elche Parque Industrial  
03203 Elche (Alicante, España)

Tfno.: + 34 965 677 777  
jvd.es

#### **JVD AMERICAS**

Carr. Querétaro San Luis Potosí  
16368 Bodega 16, Col. El Salitre  
Santa Rosa Jáuregui  
C.P. 76220 Querétaro

México  
Tfno.: + 52 (442) 246 1889  
jvd.mx



Respetuosa con el medio ambiente, JVD imprime este catálogo en Francia con tintas vegetales sobre papel ecológico procedente de bosques con una gestión sostenible. JVD invita a sus colaboradores y clientes a facilitarle sus direcciones de e-mail, para recibir directamente esta información en versión electrónica.

Documento no contractual. JVD se reserva el derecho a modificar sin aviso previo las especificaciones de sus productos. Inscrita en el Registro Mercantil, con el nº 330 927 476.

Fotografías: Garnier Studios, Cédric Chassé y Getty Image. Imágenes generadas por una IA, prompt diseñado por el Laboratorio de IA Nouvelle Vague

