

PRENDRE SOIN
DE VOS HÔTES.
ET AUSSI
DE LA PLANÈTE.

JVD
PRODUCTS
THAT
CARE

JVD. DES PRODUITS QUI PRENNENT SOIN DE VOUS

En 2024, JVD célèbre son 40^e anniversaire, une occasion spéciale de réaffirmer notre engagement envers la qualité, l'innovation et la durabilité. Depuis notre création, notre mission a été d'inventer et de fabriquer des produits qui prennent soin de vous, de vos employés, de vos clients et de vos visiteurs.

Pour nous, le concept de prendre soin va bien au-delà des produits. Cela englobe également notre engagement envers l'environnement. L'année dernière, nous avons été récompensés pour ces efforts avec l'obtention du label Ecovadis Gold, une reconnaissance de notre engagement en faveur de l'éco-conception et du Made in France. Cette distinction vient renforcer notre fierté pour le chemin parcouru au fil des années.

Nous nous efforçons chaque jour de réduire notre empreinte environnementale, tout en continuant d'imaginer les produits de demain, conçus pour durer.

JVD. Products that care.



SOMMAIRE

LES COLLECTIONS
P.4 > P.13

GAMME SHIELD
P.14 > P.19

SÈCHE-CHEVEUX
P.20 > P.29

MIROIRS
P.30 > P.36

ACCESSOIRES
SALLE DE BAIN
P.37 > P.45

MINIBARS
P.46 > P.49

COFFRES-FORTS
P.50 > P.53

PLATEAUX ACCUEIL
P.54 > P.66

ACCESSOIRES
CHAMBRE
P.67 > P.79

ESPACES COLLECTIFS
P.80 > P.87

SANITAIRES
P.88 > P.93

CUISINES
P.94 > P.97



Découvrez la sélection de l'association des gouvernantes générales de l'hôtellerie (AGGH). Pour vous, elles ont testé plusieurs produits et vous partagent leurs coups de cœur. **Retrouvez-les grâce au macaron !**



Retrouvez tous nos produits éco-conçus d'un seul coup d'œil grâce à ce + produit sur fond vert :
+ ÉCO-CONCEPTION

TERRA NOVA

NOTRE SÉLECTION D'ÉQUIPEMENTS POUR UNE CHAMBRE ÉCO-RESPONSABLE

Nous vous proposons ici une sélection de nos plus beaux produits durables pour vous aider à composer une chambre qui séduira vos clients tout en prenant soin de l'environnement. Que ce soit dans leur fabrication ou pour leur usage, ils sont tous pensés pour réduire la consommation d'énergie et ainsi limiter votre empreinte environnementale.

Chaque détail compte

De la conception de ces produits à la logistique, l'ensemble des équipes JVD est mobilisé pour penser à tout et faire la différence. Nous luttons contre l'obsolescence programmée en développant des produits réparables et nous privilégions des matières premières et des partenaires au plus près de notre unité de fabrication. Nous optimisons l'empreinte carbone de nos produits, de la conception à l'emballage.

Élégance : Un concentré de puissance et une expérience salon de coiffure avec seulement 1400 W.

ELEGANCE

REF 8 22 2183

P 26

Shield Compact : Fabriqué en France. Impact positif sur la qualité de l'air ambiant.

SHIELD COMPACT

REF 8 77 2134-WH

P 18

Royce : Première solution pour ne chauffer que la quantité d'eau nécessaire, instantanément, et permettant d'économiser 90% d'électricité par rapport à une bouilloire classique.



ROYCE
REF 8 66 2198
P 59

L'éco-conception pour vous permettre de consommer moins et mieux

Des sèche-cheveux dernière génération qui permettent de réduire la consommation d'énergie, des purificateurs d'air qui suppriment l'utilisation de consommables ou des racks fabriqués à partir du bois de forêts françaises, notre bureau de R&D s'efforce à concevoir des produits de manière éco-responsable.

Berengere : Nouveauté produit. Fabriqué en France avec des matériaux naturels. Assemblage réalisé par un ESAT, organisme permettant l'insertion sociale et professionnelle des personnes en situation de handicap.

Eclips : Miroir fabriqué en France permettant des économies d'énergie.



ECLIPS
REF 8 66 967
P 34



BERENGERE
REF 8 66 2241
P 68

COLLECTION NEW YORK

Fascinante et futuriste, notre collection New York est la finition contemporaine idéale pour vos ambiances chics et industrielles. Les reflets métalliques de l'inox contrastent avec l'élégante sobriété du noir pour un rendu d'avant-garde ultra tendance.

Coffre-fort Guardian

Parfaitement sécurisé grâce à sa robustesse et à son système de verrouillage par code ou par carte, Guardian protège les biens les plus précieux, même volumineux (ex. ordinateur portable 15").

GUARDIAN

REF 8 66 665

P 52



MINIBAR

REF 8 66 1352

P 49



Minibar

Économique grâce à sa technologie de thermo-absorption et parfaitement robuste, ce minibar protège vos boissons de la chaleur et des infractions.



WUZE

REF 8 66 1610

P 71

Réveil Wuzé

Pour recharger ses batteries et celles de son smartphone, Wuzé est l'accessoire idéal. Avec son design original à l'esthétique lunaire, Wuzé est la promesse de nuits calmes et de réveils tout en douceur.

Corbeille à déchets

Grâce à son système de double paroi, cette corbeille noire et inox chromé masque le sac poubelle qui reçoit les déchets.



Porte-bagage Rack

En plus d'être compact et ultra résistant, le rack métal design s'intègre à tous les univers avec son design élégant et contemporain.

RACK

REF 8 66 1530

P 69



CORBEILLE

REF 8 99 546

P 73

COLLECTION OSLO

Blanc et bois, un mariage fait pour durer ! Pour contrebalancer l'aspect parfois terne et froid du blanc, optez pour des notes boisées, douces et chaleureuses. Pour apporter une touche de lumière et de modernité à vos ambiances rustiques, préférez la pureté du blanc. Ambiance contemporaine, scandinave ou industrielle... avec notre collection Oslo, tout est une question d'équilibre.

POUBELLE CARTON BUREAU

REF 8 99 2106

P 76

DUCHESSE

REF 8 66 758

P 61

Bouilloire Duchesse

Pour une préparation simplifiée et parfaitement sécurisée des boissons chaudes, optez pour notre bouilloire Duchesse et sa poignée brevetée Switchsafe®.

Poubelle en carton recyclé

Avec cette poubelle en carton 100% FSC ou recyclé, faire le tri n'a jamais été aussi naturel !



TRUSTEE
COMPACT
REF 8 66 1390
P 53



**Coffre-fort
Trustee Compact**
Sobre et parfaitement ergonomique, ce coffre-fort ultra compact protège les biens les plus précieux en toute discrétion.

Miroir Galaxy

Double éclairage LED, vision grossissante x3, avec le miroir Galaxy, accédez à une nouvelle définition de la beauté.



GALAXY SUR
PIED
REF 8 66 986
P 33

Sèche-cheveux Clipper

Poignée brevetée Lightouch® et système ionisant, avec Clipper, profitez d'un séchage rapide tout en prenant soin des cheveux.



CLIPPER
REF 8 22 1191
P 24

COLLECTION PARIS

I Couleur intemporelle par excellence, le noir n'en reste pas moins audacieux, capable d'apporter profondeur et caractère à n'importe quelle pièce. Minimaliste, industrielle ou bohème... quelle que soit l'ambiance choisie, avec notre collection Paris, vous avez forcément tout bon.

SANIBOX

REF 8 99 1311

P 39

CARAÏBE

REF 8 22 1769

P 29

Sèche-cheveux Caraïbe

Avec son diffuseur breveté à l'indice de protection le plus élevé du marché, Caraïbe facilite le coiffage tout en prenant soin des cheveux.

Distributeur de mouchoirs Sanibox

Pratique et élégant grâce à son boîtier à attache intégrée (disponible en blanc, chromé et noir mat), Sanibox se fond dans n'importe quelle décoration.



Miroir Fiesta

Avec sa double face (normal et vision x3), le miroir Fiesta, tout en élégance avec son bras en laiton chromé tubulaire, fait basculer la beauté dans un autre monde, d'un simple geste de la main.



FIESTA
REF 8 66 1688

P 36

Distributeur Isiss

Écologique et économique avec son réservoir réutilisable, Isiss distribue shampoing, savon et lotion d'une simple pression.



ISSISS
REF 8 44 1767

P 39

DIVA

REF 8 66 1341

P 58



Bouilloire Diva

Pratique, silencieuse et parfaitement sécurisée grâce à son système d'arrêt automatique par la simple prise en main de la poignée Switchsafe®, Diva a tout pour plaire.

COLLECTION SAINT-MALO

| Lignes épurées, matériaux lisses et clean, notre collection SAINT-MALO s'adapte à toutes les ambiances, tous les styles. Véritable caméléon, elle se fond parfaitement dans des décors aussi bien géométriques et chics, que naturels et bucoliques.

Fer et défroisseur Velyss

Facile à utiliser et à ranger, ce fer et défroisseur 2 en 1 prend soin des vêtements les plus délicats grâce à sa semelle en céramique.

VELYSS

REF 8 66 1773

P 77

WAVE

REF 8 66 1691

P 70

Réveil Wave

Récharger ses batteries et celles de son smartphone, un rêve qui devient réalité avec notre réveil Wave et son chargeur à induction intégré, son bluetooth et son port USB.



ALTEO

REF 8 22 1140

P 22

Sèche-cheveux Alteo

Conçu en France et équipé de sa poignée LightTouch®, l'Alteo est un concentré de puissance pour ravir tous les clients.

Miroir Céleste

Avec sa couronne lumineuse (chaude ou froide) et son détecteur tactile SmarTech® Blue, ce miroir grossissant par 3 offre un nouveau regard sur la beauté.



Lampe Beacon

Lumière graduelle, chaude ou blanche, prise USB et chargeur à induction... confort d'utilisation et économies d'énergie sont au rendez-vous avec cette lampe aux finitions élégantes et ultra modernes.

BEACON

REF 8 66 1574

P 72



CELESTE

REF 8 66 1651

P 35



NOS PURIFICATEURS D'AIR

PAGES 14 À 19

3 RAISONS DE VOUS ÉQUIPER D'UN PURIFICATEUR D'AIR

Saviez-vous que l'air que vos clients respirent est sur le point de devenir aussi important que le confort de la literie ou la douceur des serviettes ? Dans un monde où la qualité de l'air devient une préoccupation croissante, nous vous donnons 3 bonnes raisons de vous équiper de purificateurs d'air.

RAISON N° 1 : OPTIMISER LE TAUX D'OCCUPATION DES CHAMBRES ET SALLES DE RÉUNION

Quel hôtel n'a pas été confronté au désagrément d'une chambre ou d'une salle de réunion rendue indisponible par des mauvaises odeurs (odeurs corporelles fortes, tabac froid...)? En supprimant rapidement et sans produit chimique ces odeurs, nos purificateurs d'air vous assurent une disponibilité maximale.

RAISON N° 2 : PRENDRE SOIN DE VOS CLIENTS ET VOUS DIFFÉRENCIER

Vos clients sont à la recherche d'une parenthèse rimant avec confort, qualité, sommeil et beauté. En supprimant les allergènes, les polluants, les odeurs et les contaminants, nos purificateurs d'air améliorent l'expérience et le sommeil de vos clients, et qui ne manquera pas de séduire une clientèle étrangère déjà coutumière des purificateurs d'air.

RAISON N° 3 : PROPOSER UN SERVICE À VOS CLIENTS LES PLUS SENSIBLES

Selon l'Organisation mondiale de la Santé, une personne sur quatre est allergique ; et ce chiffre grimpera à une sur deux en 2050. En équipant vos établissements d'un purificateur d'air, vous répondez à un problème de santé public majeur permettant de séduire et fidéliser une clientèle nombreuse.

ESPACES COMMUNS - SHIELD

Salles de réunion, salle de sport, lobby... Offrez à vos clients un cadre de détente ou de travail favorisant le bien-être et la concentration.



SHIELD

○ Blanc crème

REF 8 77 2127-WH

● Vert Malachite

REF 8 77 2127-GR

● Bleu Saphir

REF 8 77 2127-BL

● Bronze

REF 8 77 2127-BR

● Noir mat

REF 8 77 2127-BK



Grâce à son Cœur issu d'une technologie unique le Shield n'utilise pas de consommables (filtres HEPA).

REF 8 77 2130

FABRIQUÉ EN FRANCE

+ PRODUIT

+ **Une technologie brevetée**
La Smart Mineralisation®

+ **Un design récompensé**

+ **Efficacité prouvée**
sur les allergènes, contaminants, polluants, odeurs...

+ **ÉCO-CONCEPTION**

CARACTÉRISTIQUES

- Surface traitée : de 20 à 60 m²
- 2 modes de fonctionnement : CONTINU / BOOST
- Niveau sonore Min/Max : 38 / 68 dB
- Alimentation : 200-240V
- Puissance Max : 85 W
- Matière du capot : Acier époxy
- Débit d'air max : 400 m³/h
- Changement du Cœur (REF 8 77 2130) recommandé tous les 3 ans
- Poids : 8,75 kg

TRAITEMENT PONCTUEL SHIELD + CHARIOT

Éliminer les mauvaises odeurs ou les virus pour créer un air sain dans les chambres et optimiser leur taux d'occupation.



SHIELD + CHARIOT

REF 8 99 2149

FABRIQUÉ EN FRANCE

+ PRODUIT

- + Facile à déplacer (4 roulettes axées)
- + **PRATIQUE**
Enrouleur du câble d'alimentation intégré
- + **ERGONOMIQUE**
Design pensé pour éviter les troubles musculosquelettiques TMS
- + **STABLE**
Aimants intégrés pour garantir le maintien de l'appareil

CARACTÉRISTIQUES

- Matériau : Acier
- Couleur : Noir
- Dimensions (mm) : H. 878 x P. 315 mm

CHAMBRES – SHIELD COMPACT

Améliorez le confort et le sommeil de vos clients en leur offrant un air intérieur dépollué et sans allergènes.



SHIELD COMPACT

○ Blanc crème

REF 8 77 2134-WH

● Vert Malachite

REF 8 77 2134-GR

● Bleu Saphir

REF 8 77 2134-BL

● Noir mat

REF 8 77 2134-BK



SHIELD COMPACT AVEC SUPPORT MURAL

○ Blanc crème

REF 8 77 2157-WH

● Vert Malachite

REF 8 77 2157-GR

● Bleu Saphir

REF 8 77 2157-BL

● Noir mat

REF 8 77 2157-BK

FABRIQUÉ EN FRANCE

+ PRODUIT

- + **Compact et léger**
- + **Une technologie brevetée**
La Smart Mineralisation®
- + **Un design unique**
- + **ÉCO-CONCEPTION**

CARACTÉRISTIQUES

- Surface traitée : jusqu'à 20 m²
- 2 modes de fonctionnement : CONTINU / BOOST
- Niveau sonore : 36 dB
- Tension d'alimentation : 12 VDC
- Puissance : 22 W
- Isolation électrique : Classe III
- Antivol universel (REF 2 10 2097)
- Matière du capot : aluminium anodisé
- Changement du Smart Hepa Filter (REF 5 90 2948) recommandé tous les ans
- Poids : 805 grammes

+ PRODUIT

- + **Design signé RF Studio en harmonie avec le Shield Compact**
- + **Acier inoxydable**
- + **Maintien et sécurité anti-vol pour être utilisé dans tous les lieux accueillant du public**

CARACTÉRISTIQUES

- Matériau : Acier
- Couleur : Chrome
- Dim. (mm): L. 75 x H. 98 x P. 102

L'ALLIANCE DE PERFORMANCES INÉGALABLES ET D'UN DESIGN SIGNÉ D'UNE MAIN DE MAÎTRE

UNE TECHNOLOGIE BREVETÉE : LA SMART MINÉRALISATION

Nos purificateurs capturent les molécules polluantes et les détruisent. Ils ont été testés par des laboratoires indépendants, selon les protocoles des normes les plus exigeantes sur le marché.

PAS DE CONSOMMABLE

La Smart Minéralisation® offre non seulement des performances inégalables, elle permet également aux différentes briques technologiques qui la composent de s'auto-décontaminer et ainsi d'éliminer les changements de consommables toujours trop fréquents.

UN DESIGN SIGNÉ RAMY FISCHLER

La gamme de purificateurs Shield est signée de la main du designer Ramy Fischler. Décoré de l'ordre des Arts et des Lettres en 2016 et nommé designer de l'année en 2018.



INNOVATION
BREVETÉE JVD



ECO
CONCEPTION

La technologie de Smart Mineralisation® présente dans le Shield ne nécessite pas de consommable ni de changement de filtre. Nos purificateurs d'air ont été conçus pour durer en utilisant des matériaux facilement recyclables comme l'acier.



ALTEO
REF 8 22 1140
P 22

NOS SÈCHE-CHEVEUX

PAGES 20 À 29

VOS CLIENTS SE SENTENT COMME À LA MAISON

Faciles à manipuler et élégants, nos sèche-cheveux ont été pensés pour offrir un confort optimal à vos clients : une bonne prise en main pour un objet résistant, un concentré de technologie pour un séchage aussi doux qu'efficace et un design qui ne laisse personne indifférent.

CHOUCHOUTEZ VOS CLIENTS

Plébiscité par plus des 2/3 des clients interrogés et obligatoire pour les hôtels de catégorie 4 étoiles et supérieure, le sèche-cheveux est progressivement devenu un incontournable du service hôtelier. Une étude du Comité pour la Modernisation de l'Hôtellerie Française (CMHF) révèle qu'il est l'accessoire de salle de bain le plus attendu, particulièrement prisé de la clientèle féminine. Pratique, design et puissant, il permet aux voyageurs de profiter de tout le confort sans avoir à emporter leur propre appareil dans leurs bagages.

DÉMÊLEZ LE VRAI DU FAUX

Le choix d'un sèche-cheveux n'est pas qu'une affaire de puissance ! Certains appareils, de par leur conception, offrent une qualité de séchage supérieure à température modérée. Ainsi, en plus de protéger les cheveux sensibles grâce à une utilisation raisonnée de la vitesse et de la chaleur, ces appareils sont beaucoup moins gourmands en énergie et donc moins coûteux. Des solutions permettent de moduler la vitesse et la chaleur du sèche-cheveux.

INNOVEZ AVEC LE SYSTÈME IONISANT

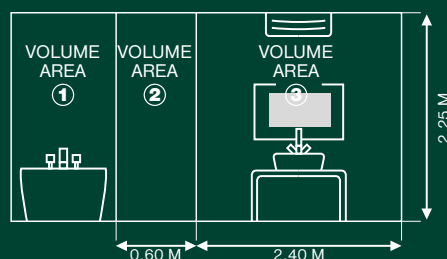
Pour neutraliser l'électricité statique qui apparaît sur les cheveux lors du séchage, certains appareils sont équipés d'un système ionisant : un processus basse température permettant un séchage rapide sans agresser la fibre capillaire. Les ions générés neutralisent l'électricité statique.

ENVISAGEZ TOUS LES USAGES

Le sèche-cheveux d'hôtellerie ne subit pas les mêmes contraintes qu'un appareil grand public. En dehors des normes strictes à respecter, il fait parfois l'objet d'usages détournés et non souhaités (vol, séchage de vêtements, de chaussures, etc.). Il doit donc être conçu pour limiter ces usages (ex : poignée JVD LighTouch®, timer, antivol, etc.) tout en s'intégrant parfaitement à la salle de bain. Il nécessite un support dédié, lui-même équipé de prises rasoir adaptées pour répondre aux besoins d'une clientèle internationale.

PENSEZ À LA SÉCURITÉ DE TOUS

Pour prévenir tout risque d'électrocution, la norme NFC15100 définit la distance nécessaire entre vos équipements électriques et le point d'eau principal (baignoire ou douche). Seuls les sèche-cheveux à flexibles peuvent être installés à proximité, volume ②. Les autres appareils doivent être installés au mieux dans le volume ③.



LA GAMME LIGHTOUCH®

FABRIQUÉ EN FRANCE

Cette gamme a été conçue pour répondre spécifiquement aux usages hôteliers.
Sa poignée brevetée a déjà conquis des milliers d'hôtels à travers le monde.
Ses nombreuses déclinaisons de puissances, couleurs et supports permettent
de trouver la solution adaptée à tous les environnements.

ALTEO PRISE



ALTEO
Noir 1 875 W + prise
REF 8 22 1044



ALTEO
Noir mat 1 875 W + prise
REF 8 22 1140



ALTEO
Blanc 1 875 W + prise
REF 8 22 1043

ALTEO SUPPORT



ALTEO 1 875 W
+ support base



○ Blanc

REF 8 22 1175

● Noir

REF 8 22 1178

○ Blanc

ALTEO 1 875 W
+ support prise rasoir mono tension

REF 8 22 1176

● Noir

REF 8 11 1179

FABRIQUÉ EN FRANCE

+ PRODUIT

- + Puissance 1 875 W
- + Équipé d'un système ionisant
- + **ÉCO-CONCEPTION**
- Écologique : poignée brevetée LighTouch® mise en marche par simple prise en main

CARACTÉRISTIQUES

- Alimentation : 230 V - 50/60 Hz
- 6 configurations de séchage :
Débit d'air : 70 et 115 m³/h
3 températures (dont 1 froide)
- Filtre arrière amovible
- IP21
- Alteo prise : volume 2'
Alteo support : volume 3
- Classe II
- Garantie 2 ans

Dimensions :

- Alteo prise :
L. 245 x H. 205 x P. 84 mm
- Alteo support :
L. 227 x H. 258 x P. 100 mm
- Câble spiralé (plié/déplié) :
700 / 2050 mm

*Mise à disposition en volume 2 si le câble n'est pas verrouillé par un support.

BRITTONY PRISE




BRITTONY
Noir 1 600 W + prise
REF 8 22 1047



BRITTONY
Blanc 1 600 W + prise
REF 8 22 1046

BRITTONY SUPPORT



BRITTONY 1 600 W
+ support frontal base

Blanc

REF 8 22 1185

Noir

REF 8 22 1188



Blanc

REF 8 22 1186

Noir

REF 8 22 1189

BRITTONY 1 600 W
+ support frontal prise rasoir mono tension

FABRIQUÉ EN FRANCE

+ PRODUIT

- + Puissance 1 600 W
- + Équipé d'un système ionisant
- + **ÉCO-CONCEPTION**
 - Écologique : poignée brevetée LighTouch® mise en marche par simple prise en main

CARACTÉRISTIQUES

- Alimentation : 230 V - 50/60 Hz
- 6 configurations de séchage : Débit d'air : 70 et 95 m³/h 3 températures (dont 1 froide)
- Filtre arrière amovible
- IP21
- Brittony prise : volume 2'
- Brittony support : volume 3
- Classe II
- Garantie 2 ans

Dimensions :

- Brittony prise : L. 210 x H. 196 x P. 75 mm
- Brittony support : L. 110 x H. 240 x P. 139 mm
- Brittony support frontal : L. 182 x H. 220 x P. 86 mm
- Câble spiralé (plié/déplié) : 700 / 2 050 mm

*Mise à disposition en volume 2 si le câble n'est pas verrouillé. par un support.

CLIPPER PRISE



CLIPPER
Chromé 1 400 W + prise

REF 8 22 1193



CLIPPER
Noir 1 400 W + prise

REF 8 22 1192



CLIPPER
Blanc 1 400 W + prise

REF 8 22 1191

CLIPPER SUPPORT



CLIPPER 1 400 W
+ support base

REF 8 22 1195

○ Blanc



REF 8 22 1201

● Noir

CLIPPER 1 400 W
+ support avec prise rasoir mono tension

REF 8 22 1197

REF 8 22 1203

FABRIQUÉ EN FRANCE

+ PRODUIT

- + Concentrateur intégré à la forme
- + Équipé d'un système ionisant
- + **ÉCO-CONCEPTION**
- Écologique : poignée brevetée LighTouch® mise en marche par simple prise en main

CARACTÉRISTIQUES

- Puissance : 1 400 W
- Alimentation : 230 V - 50/60 Hz
- 6 configurations de séchage :
Débit d'air : 70 et 95 m³/h
3 températures (dont 1 froide)
- Filtre arrière amovible
- IP21
- Clipper prise : volume 2'
- Clipper support : volume 3
- Classe II
- Garantie 2 ans

Dimensions :

- Clipper prise :
L. 186 x H. 190 x P. 80 mm
- Clipper support :
L. 205 x H. 245 x P. 139 mm
- Clipper support frontal :
L. 182 x H. 220 x P. 83 mm
- Câble spiralé (plié/déplié) :
740 / 2 250 mm

*Mise à disposition en volume 2 si le câble n'est pas verrouillé par un support.

LA GAMME ON/OFF

Avec leur bouton marche/ arrêt
et leur design plus classique, pas de surprise.
**Les sèche-cheveux de cette gamme donnent le sentiment
d'être comme à la maison.**

AUVA

NOUVEAU



AUVA
Aluminium

REF 8 22 2258

+ PRODUIT

+ ÉCO-CONCEPTION

- Corps en aluminium (65 % de plastique en moins)
- Faible consommation d'énergie (1400 W équivalent à 2 200 W)

+ Prise en main simple (1 seul bouton)

+ Nez amovible et magnétique

+ Très longue durée de vie (moteur numérique/Brushless)

CARACTÉRISTIQUES

- Alimentation : 220-240 V - 50 Hz
- 4 configurations de séchage
- Filtre arrière amovible
- Volume 2*
- Garantie 3 ans
- Dim. : L. 200 x H. 118 x P. 57 mm
- Long. câble droit : 2000 mm

CALISTO



CALISTO
Noir mat

REF 8 22 2107

+ PRODUIT

+ Très longue durée de vie moteur numérique/Brushless

+ Puissance 2 000 W

+ Équipé d'un système ionisant

CARACTÉRISTIQUES

- Alimentation : 230 V - 50/60 Hz
- 6 configurations de séchage : Débit d'air : 55 et 85 m³/h 3 températures
- Un bouton pour la position froide
- Filtre arrière amovible
- IP20
- Classe II
- Volume 2*
- Garantie 3 ans
- Dim. : L. 264 x H. 266 x P. 90 mm
- Long. câble droit : 2 270 mm

*Mise à disposition en volume 2 si le câble n'est pas verrouillé par un support.

IBIZA



IBIZA
Noir mat 1 875 W + prise
REF 8 22 1367



IBIZA
Noir 1 875 W + prise
REF 8 22 919



IBIZA
Blanc 1 875 W + prise
REF 8 22 918

+ PRODUIT

- + Puissance 1 875 W
- + 6 configurations de séchage
- + Équipé d'un système ionisant

CARACTÉRISTIQUES

- Alimentation : 230 V - 50/60 Hz
- 6 configurations de séchage :
Débit d'air : 80 et 100 m³/h
3 températures
- Un bouton pour la position froide
- Moteur AC
- Cordon droit
- IP20
- Volume 2*
- Classe II
- Garantie 2 ans
- Dim. : L. 266 x H. 205 x P. 90 mm
- Long. câble droit : 2 210 mm

ELEGANCE



REF 8 22 2183



ELEGANCE
REF 8 22 2183

FABRIQUÉ EN FRANCE

+ PRODUIT

- + Qualité professionnelle pour retrouver l'expérience d'un salon de coiffure
- + **ERGONOMIQUE**
prise en main spécialement étudiée pour réduire les tensions musculaires
- + Séchage rapide en douceur grâce aux 2 vitesses de souffle et sa fonction Air Cold
- + 100 % Made in France, de la conception à la fabrication jusqu'au conditionnement du produit
- + **ÉCO-CONCEPTION**
- Technologie écologique et économique avec seulement 1 400 W offrant les mêmes performances qu'un appareil classique 2 000 W

CARACTÉRISTIQUES

- Alimentation :
220-240 V - 50/60 Hz
- 3 configurations de séchage :
2 vitesses et une position froide
- Volume 2*
- Garantie 2 ans

Dimensions :

- L. 210 x H. 210 x P. 80 mm
- Câble déplié : 3 m



« C'EST UN PRODUIT
FABRIQUÉ EN FRANCE AVEC
UNE FAIBLE CONSOMMATION »

*Mise à disposition en volume 2 si le câble n'est pas verrouillé par un support.

COLIBRI



COLIBRI
Noir mat

REF 8 22 1680

COMPACT

Largeur :
126 mm



PICCOLO SUPPORT



PICCOLO SUPPORT
Bi voltage
Blanc

REF 8 22 936

COMPACT

Largeur :
145 mm



+ PRODUIT

- + Design
- + Compact
- + Faible consommation
1 400 W

CARACTÉRISTIQUES

- Alimentation :
220-240 V - 50/60 Hz
- 3 configurations de séchage
(dont air froid)
- Volume 2*
- Garantie 2 ans

Dimensions :

- L. 126 x H. 233 x P. 94 mm
- Câble spiralé (plié) : 400 mm

+ PRODUIT

- + Compact
- + Puissance 1 200 W

CARACTÉRISTIQUES

- Alimentation :
230 V - 115 V - 50/60 Hz
- 2 configurations de séchage :
Débit d'air : 45 et 70 m³/h
- IP20
- Piccolo support : volume 3
- Classe II
- Garantie 2 ans

Dimensions :

- Piccolo support :
L. 145 x H. 212 x P. 86 mm
- Câble spiralé (plié/déplié) : 390 / 1 430 mm

PACK SÈCHE-CHEVEUX + SUPPORT UNIVERSEL



ALTEO
+ SUPPORT UNIVERSEL
1 875 W

○ Blanc

● Noir

REF 8 22 1627 **REF 8 22 1626**

CLIPPER
+ SUPPORT UNIVERSEL
1 400 W

REF 8 22 1629 **REF 8 22 1628**

IBIZA
+ SUPPORT UNIVERSEL
1 875 W

REF 8 22 1631 **REF 8 22 1630**

CALISTO
+ SUPPORT UNIVERSEL
2 000 W

REF 8 22 1632

FABRIQUÉ EN FRANCE

+ PRODUIT

- + Pré-câblé pour une installation rapide
- + Orientable à 180°

CARACTÉRISTIQUES

- Coloris : noir ou blanc
- Matière : ABS
- Alteo / Clipper / Ibiza : Garantie 2 ans
- Calisto : Garantie 3 ans
- Volume 3*
- Dim. support seul : L. 100 x H. 45 x P. 185 mm

SUPPORT ANTIVOL MURAL CHROMÉ



● Chromé

SUPPORT POUR ALTEO

REF 8 66 950

SUPPORT POUR BRITTONY

REF 8 66 951

SUPPORT POUR CLIPPER

REF 8 66 951

SUPPORT POUR IBIZA

REF 8 66 950

+ PRODUIT

- + 2 en 1 : antivol + support
- Possibilité de verrouiller le câble d'alimentation avec le support mural chromé

CARACTÉRISTIQUES

- Coloris : chromé
- Matière : alliage de zinc et plastique
- **8 66 950 / 8 66 951** :
Dim. : L. 127 x L. 90 x H. 55 mm
- **8 66 950** :
Diamètre intérieur : 75 mm
- **8 66 951** :
Diamètre intérieur : 68 mm

SAC POUR SÈCHE-CHEVEUX



SAC POUR SÈCHE-CHEVEUX
Noir

REF 2 50 2370

+ PRODUIT

- + Compatible avec tous les sèche-cheveux JVD
- + Cordon de serrage double boucle pour une fermeture par simple tirage

CARACTÉRISTIQUES

- Coloris : noir
- Finition extérieure : type velours
- Dim. : L. 270 x H. 330 mm

*Mise à disposition en volume 3 si le câble n'est pas verrouillé par un support.

LA GAMME FLEXIBLE

**Incontournable dans tous les environnements
à fortes contraintes de sécurité électrique (Volume 2).**


Cette gamme dispose d'indices de sécurité
les plus élevés du marché (ip44/43) et des dimensions compactes
pour trouver sa place dans chaque salle de bain.

CARAÏBE NOIR MAT



CARAÏBE
Noir mat base
REF 8 22 1769

Noir mat base + timer
REF 8 22 1770



CARAÏBE
Noir mat prise rasoir
mono tension
REF 8 22 1771

Noir mat prise rasoir
mono tension + timer
REF 8 22 1772

CARAÏBE BLANC



CARAÏBE
Blanc base
REF 8 22 278

Blanc base + timer
REF 8 22 343



CARAÏBE
Blanc prise rasoir
mono tension
REF 8 22 294

Blanc prise rasoir
mono tension + timer
REF 8 22 344

FABRIQUÉ EN FRANCE

+ PRODUIT

- + Le plus compact du marché
- + Indice de protection le plus élevé du marché



- + **CONFORT**
Diffuseur
breveté pour
un meilleur
séchage



- + **PRATIQUE**
Flexible
orientable
dans toutes
les directions

- + **ÉCO-CONCEPTION**
- Faible consommation électrique

CARACTÉRISTIQUES

- Puissance 1 000 W
- Alimentation : 230 V - 50 Hz
- Débit d'air : 80 m³/h
- IP44 / IP43 (version prise)
- Installation dans le volume 2 ou 3 (version prise rasoir)
- Classe II
- Timer de sécurité 15 minutes en option
- Garantie 3 ans

Dimensions principales :

- L. 140 x H. 230 x P. 150 mm

Dimensions flexible :

- Longueur 45 cm extensible à 135 cm
- Diamètre extérieur 40 mm
- Diamètre intérieur 33 mm



ECLIPS
REF 8 66 655

P 34

NOS MIROIRS

PAGES 30 À 36

RÉFLÉCHISSEZ BIEN AU CHOIX DE VOS MIROIRS

Nos miroirs sont la résultante d'une alchimie entre innovation, performance et design. Ils invitent les hôtes à vivre une expérience unique en toute simplicité.

|

OPTEZ POUR LA FACILITÉ SANS RACCORDEMENT ÉLECTRIQUE

Nos miroirs Cosmos, Galaxy et Eclips fonctionnent avec une pile lithium et un système auto-off au bout de 3 minutes assurant une longévité de 3 à 5 ans. L'installation, sans raccordement électrique, dans tous les volumes de la salle de bains, apportent une sécurité.

FAVORISEZ LA CONCEPTION ET LA FABRICATION FRANÇAISE

Conçus par notre département de design et particulièrement étudiés pour les usages des salles de bains d'hôtels, nos miroirs lumineux sont fabriqués à Nantes (France).

ORIENTEZ-VOUS VERS LES MODÈLES INCLINABLES

Grâce à leur double ou triple axe de rotation, nos miroirs offrent le meilleur reflet possible à vos hôtes.

ADOPTÉZ UN STYLE ÉCO-RESPONSABLE

Nos miroirs lumineux sont équipés d'un éclairage LED maximisant leur durée de vie sans changement d'ampoule et limitant la consommation d'énergie.

COSMOS



« NOS CLIENTS L'APPRECIENT POUR SA VISION 5 X GROSSISSANTE »

REF 8 66 1132

FABRIQUÉ EN FRANCE

+ PRODUIT

- + Vision grossissante x5
- + Installation sans raccordement électrique
- + **ÉCO-CONCEPTION**
- Éclairage LED tout autour du miroir

CARACTÉRISTIQUES

- Fonctionne avec une pile au lithium standard (LR20 / 3,6 V) incluse dans l'emballage
- Mise sous tension par système sensitif
- Temporisation : 3 minutes
- Longévité de la pile : ± 3 ans selon l'usage
- Vision grossissante x5
- 2 versions de bras disponibles :
- En laiton chromé tubulaire : 4 articulations
- En laiton chromé plat : 3 articulations
- Garantie 2 ans
- Dim. (bras plat) : L. 225 x H. 225 x P. 100/240 mm
- Dim. (bras tubulaire) : L. 255 x H. 290 x P. 100/350 mm



COSMOS LUMINEUX
Noir
Bras laiton chromé tubulaire
REF 8 66 1136

CHROMÉ
Bras laiton chromé tubulaire
REF 8 66 1304



COSMOS LUMINEUX
Noir
Bras laiton chromé plat
REF 8 66 1132



COSMOS LUMINEUX
Chromé
Bras laiton chromé plat
REF 8 66 1305

GALAXY



REF 8 66 986

FABRIQUÉ EN FRANCE

+ PRODUIT

- + Vision grossissante x3
- + Installation sans raccordement électrique
- + **ÉCO-CONCEPTION**
- Double éclairage LED

CARACTÉRISTIQUES

- Fonctionne avec une pile au lithium standard (LR20 / 3,6 V) incluse dans l'emballage
- Mise sous tension par système sensible
- Temporisation : 3 minutes
- Longévité de la pile : ± 3 ans selon l'usage
- Vision grossissante x3
- 2 versions de bras disponibles :
 - En laiton chromé tubulaire : 4 articulations
 - En laiton chromé plat : 3 articulations
- Garantie 2 ans

Dimensions modèle Galaxy :

- Dim. (bras plat) :
L. 200 x H. 220 x P. 90/230 mm
- Dim. (bras tubulaire) :
L. 200 x H. 290 x P. 65/330 mm
- Surface du miroir : 200 x 200 mm

Dimensions modèle Galaxy simple :

- Bras plat :
L. 180 x H. 195 x P. 90/230 mm
- Bras tubulaire :
L. 180 x H. 270 x P. 65/330 mm
- Surface du miroir : 180 x 180 mm



GALAXY LUMINEUX
Noir
Bras laiton chromé tubulaire

REF 8 66 768



GALAXY LUMINEUX
Noir
Bras laiton chromé plat

REF 8 66 964




GALAXY CARRÉ SIMPLE
Noir
Bras laiton chromé plat

REF 8 66 966

BRAS LAITON CHROMÉ TUBULAIRE

REF 8 66 609



GALAXY LUMINEUX SUR PIED

REF 8 66 986

ECLIPS



ECLIPS ROND LUMINEUX
Noir

Bras laiton chromé plat

REF 8 66 967

Bras laiton chromé tubulaire

REF 8 66 655

FABRIQUÉ EN FRANCE

+ PRODUIT

- + Vision grossissante x3
- + Installation sans raccordement électrique
- + ÉCO-CONCEPTION
- Éclairage LED

CARACTÉRISTIQUES

- Fonctionne avec une pile au lithium standard (LR20 / 3,6 V) incluse dans l'emballage
- Mise sous tension par système sensitif
- Temporisation : 3 minutes
- Longévité de la pile : ± 5 ans selon l'usage
- Vision grossissante x3
- Garantie 2 ans

Dimensions

- Bras plat :
L. 180 x H. 195 x P. 80/230 mm
- Bras tubulaire :
L. 180 x H. 285 x P. 65/330 mm
- Diamètre du miroir : 180 mm

CELESTE



CELESTE ROND LUMINEUX
Bras laiton chromé tubulaire

REF 8 66 1651

+ PRODUIT



+

PRATIQUE
Détecteur tactile
SmarTech® blue



+

**DEUX TYPES
DE LUMIÈRE
DISPONIBLES :**
lumière chaude
ou froide



+

**VISION
GROSSISSANTE
X3**

CARACTÉRISTIQUES

- 220-240V
- Diamètre du miroir : 224 mm
- Bras mural double
- Vision grossissante x3
- Éclairage LED
- Lumière blanche chaude et froide
- Arrêt manuel / Extinction automatique en 15 minutes
- Laiton inoxydable (résistant à la rouille)
- Finition : chromé
- Classe II
- Garantie 2 ans
- Dim. : L. 460 x H. 160 mm
- Diamètre du miroir : 224 mm

FIESTA SUR PIED



REF 8 66 1688



FIESTA
Noir mat

REF 8 66 1688



FIESTA
Chromé

REF 8 66 1514



FIESTA
Or

REF 8 66 1515


+ PRODUIT

- + Miroir double face (normal et vision x3)
- + 3 finitions au choix
- + Bras en laiton chromé tubulaire

CARACTÉRISTIQUES

- Dim. : L. 130 x H. 365 x P. 200 mm
- Diamètre du miroir : 200 mm

FIESTA MURAL



FIESTA
Noir mat

REF 8 66 1687



FIESTA
Chromé

REF 8 66 1510



FIESTA
Or

REF 8 66 1511

+ PRODUIT

- + Miroir double face (normal et vision x3)
- + 3 finitions au choix
- + Bras en laiton chromé tubulaire

CARACTÉRISTIQUES

- Dim. : L. 230 x H. 300 x P. 305 mm
- Diamètre du miroir : 200 mm



PLATEAU ORCHESTRO

REF 8 66 1587

P 38

ISSISS

REF 8 44 1768

P 39

SANIBOX

REF 8 99 1307

P 39

NOS ACCESSOIRES SALLE DE BAINS

PAGES 37 À 45

Découvrez notre gamme complète d'accessoires pour salle de bains. Plateaux amenities, balances, accastillages, corbeilles ou encore solutions pour personnes à mobilité réduite, **complétez votre salle de bain avec l'un de nos nombreux accessoires hôtellerie.**

PLATEAU ORCHESTRO



ORCHESTRO
Blanc
Plateau salle de bain
REF 8 66 1587



ORCHESTRO
Noir
Plateau salle de bain
REF 8 66 1596



ORCHESTRO
Blanc
Second plateau salle de bain
REF 8 66 1588



ORCHESTRO
Bois
Second plateau salle de bain
REF 8 66 1589



ORCHESTRO
Noir
Second plateau salle de bain
REF 8 66 1597

+ PRODUIT

- + Modulable
- + Facile à nettoyer
- + Résiste à l'eau

CARACTÉRISTIQUES

- Coloris : blanc, noir et/ou bois

Dimensions :

- Plateau salle de bain Orchestra blanc : L. 321 x P. 155 x H. 25 mm
- Second plateau salle de bain Orchestra (**REF 8 66 1588 / REF 8 66 1589**) : L. 150 x H. 25 x P. 155 mm

PLATEAU STYLUS



STYLUS
Bois
Petit plateau
REF 8 66 762

+ PRODUIT

- + Design
- + Facile à nettoyer

CARACTÉRISTIQUES

- Matière : bambou
- Couleur naturelle et chaleureuse
- 4 patins de protection
- Traité contre l'eau
- Dim. : L. 275 x H. 25 x P. 140 mm / 260 g

PLATEAU ZEN LINE



ZEN LINE II
Blanc
Petit plateau
REF 8 66 887



ZEN LINE II
Noir
Petit plateau
REF 8 66 893


+ PRODUIT

- + Résistant aux brûlures
- + Finition anti-tâche

CARACTÉRISTIQUES


- 2 coloris au choix : blanc et noir
- Matière : mélamine / bois
- Dim. : L. 295 x H. 10 x P. 155 mm / 368 g

ISSS



ISSS
Noir

REF 8 44 1767



ISSS
Blanc

REF 8 44 1768

FABRIQUÉ EN FRANCE

+ PRODUIT

- + 3 étiquettes fournies (savon, shampooing, lotion)
- + Système antivol inclus
- + **ÉCO-CONCEPTION**
- Écologique & économique : réservoir réutilisable

CARACTÉRISTIQUES

- Réservoir verrouillé par un système de clé
- Contenance : 300 mL
- Matériau : 100 % en plastique recyclé
- Débit : 1 mL par pression
- Réservoir transparent
- Étiquette finition givrée fournie
- Répond à la démarche HACCP
- Garantie 1 an
- Dim. : L. 75 x H. 202 x P. 58 mm

SANIBOX DISTRIBUTEURS



○ Blanc

● Chromé

● Noir mat

Boîte à mouchoirs carrée
SANIBOX

REF 8 99 1307

REF 8 99 1314

REF 8 99 1312

Boîte à mouchoirs rectangulaire
SANIBOX

REF 8 99 1306

REF 8 99 1313

REF 8 99 1311

+ PRODUIT

- + Gamme complète et harmonieuse
- + 3 finitions élégantes : blanc, chromé et noir mat

CARACTÉRISTIQUES


- Matière : ABS
- Fixation murale possible pour les boîtes rectangulaires
- Dim. (boîte à mouchoirs carrée) : L. 135 x H. 130 x P. 135 mm
- Dim. (boîte à mouchoirs rectangulaire) : L. 142 x H. 60 x P. 260 mm
- Dim. (distributeur sachets hygiéniques) : L. 98 x H. 137 x P. 26 mm

- + Sachets d'hygiène féminine (lot de 48 recharges de 25 sachets)

REF 8 88 1316



○ Blanc



● Chromé



● Noir mat

Distributeur de sachets hygiéniques
SANIBOX

REF 8 99 1308

REF 8 99 1315

REF 8 99 2151

DYNA



BALANCE DYNA

REF 8 66 1527



INNOVATION

Se recharge par simple pression du bouton

+ PRODUIT

- + Affichage alternatif du poids en kg et en lb
- + Ultrafine (25 mm seulement)
- + ÉCO-CONCEPTION - Fonctionne sans pile

CARACTÉRISTIQUES

- Fonctionne sans batterie
- Mise hors tension automatique
- Écran LCD
- Affichage en kg ou lb
- Surface en verre trempé 5 mm
- Charge maxi : 180 kg
- Garantie 2 ans
- Dim. : L. 300 x H. 25 x P. 300 mm

ELAN



ELAN CLASSIC SILVER

REF 8 66 1146

+ PRODUIT

- + Design extra plat
- + Affichage alternatif du poids en kg et en lb

CARACTÉRISTIQUES

- Fonctionne avec 2 piles AA incluses dans l'emballage
- Mise sous tension par système sensible
- Mise hors tension automatique
- Écran LCD rétro-éclairé
- Charge maxi : 180 kg
- Garantie 2 ans
- Dim. : L. 370 x H. 18 x P. 200 mm

POUBELLE RONDE

POUBELLE À PÉDALE 3 L
Noir mat

REF 8 99 1785

POUBELLE À PÉDALE 3 L
Inox miroir

REF 8 99 435

POUBELLE À PÉDALE 3 L
Blanche

REF 8 99 432

POUBELLE À PÉDALE 5 L
Noir mat

REF 8 99 1786

POUBELLE À PÉDALE 5 L
Inox miroir

REF 8 99 436

POUBELLE À PÉDALE 5 L
Blanche

REF 8 99 433

+ PRODUIT

- + Bac intérieur en plastique
- + Conception anti-feu
- + Matière lisse très facile à entretenir

CARACTÉRISTIQUES

- Matière : extérieur en métal
- Bac intérieur en plastique
- Protection caoutchouc à la base
- Mécanisme d'ouverture robuste : entièrement métallique
- Adhérence sur le sol renforcée grâce à 2 patins en caoutchouc
- Coloris : noir mat, Inox miroir (18/0), blanc
- Dim. (3 L) : Ø. 167 x H. 270 mm
- Dim. (5 L) : Ø. 203 x H. 284 mm

PORTE-SERVIETTES



PORTE-SERVIETTES SIMPLE
Chromé

REF 8 99 1440



PORTE-SERVIETTES DOUBLE
Chromé

REF 8 99 1441



RACK PORTE-SERVIETTES
Chromé

REF 8 99 1442



PORTE-SERVIETTES SIMPLE
Noir mat Argo

REF 8 99 1776




PORTE-SERVIETTES DOUBLE
Noir mat Argo

REF 8 99 1777



RACK PORTE-SERVIETTES
Noir mat Argo

REF 8 99 1778



ANNEAU PORTE-SERVIETTES
Noir mat Argo

REF 8 99 1779

CARACTÉRISTIQUES

- Matière : Inox 304
- Dim. (porte-serviettes simple) : L. 647 x H. 56 x P. 80 mm
- Dim. (porte-serviettes double) : L. 652 x H. 56 x P. 130 mm

CARACTÉRISTIQUES

- Matière : Inox 304
- Finition noir mat

8 99 1776 :

- Dim. : L. 577 x H. 60 x P. 80 mm

8 99 1777 :

- Dim. : L. 577 x H. 60 x P. 120 mm

8 99 1778 :

- Dim. : L. 577 x H. 140 x P. 232 mm

CARACTÉRISTIQUES


- Matière : Inox 304
- Finition noir mat
- Dim. : L. 180 x H. 185 x P. 85 mm

PORTE-SAVON & BARRES



BARRE D'APPUI COUDÉE
Chromé

REF 8 99 1436



PORTE-SAVON
Chromé

REF 8 99 1445

CARACTÉRISTIQUES

- Matière : Inox
- Orientable droite ou gauche
- Dim. (barre coudée) :
L. 420 x H. 185 x P. 119 mm
- Dim. (porte-savon) :
L. 240 x H. 30 x P. 150 mm

DISTRIBUTEURS PAPIER ROULEAU



PORTE ROULEAU PH
Chromé

REF 8 99 1443



PORTE ROULEAU PH
Noir mat

REF 8 99 2278


CARACTÉRISTIQUES

Porte rouleau PH :

- Matière : Inox 304
- Dim. : L. 180 x H. 56 x P. 90 mm

Porte rouleau réserve PH :

- Matière : Inox 304
- Dim. : L. 185 x H. 56 x P. 112 mm



PORTE ROULEAU
RÉSERVE PH
Chromé

REF 8 99 1444



PORTE ROULEAU PH
Noir mat Argo

REF 8 99 1782

CARACTÉRISTIQUES

- Inox 304
- Finition noir mat
- Dim. : H. 125 x L. 145 x P. 85 mm

PATÈRE SIMPLE

NOUVEAU



PATÈRE SIMPLE (lot de 10)
Noir mat

REF 8 99 2242

FABRIQUÉ EN FRANCE

+ PRODUIT

- + Facile à fixer
- + Finition noir mat
- + **ÉCO-CONCEPTION**
 - Lot de 10 pour limiter l'emballage
 - Utilisation raisonnée de l'acier

CARACTÉRISTIQUES

- Matériau : acier
- Dim. : Ø 25 x P. 20 mm

PATÈRES

PATÈRE SIMPLE
Chromé

REF 8 99 1438



PATÈRE DOUBLE
Chromé

REF 8 99 1439



NOUVEAU

PATÈRE SIMPLE
Noir mat

REF 8 99 2276



NOUVEAU

PATÈRE DOUBLE
Noir mat

REF 8 99 2277



PATÈRE
Noir mat Argo

REF 8 99 1780



PATÈRE DOUBLE
Noir mat Argo

REF 8 99 1781



CARACTÉRISTIQUES

Patère simple :

- Matière : Inox 304
- Dim. : Ø 56 x P. 64 mm

Patère double :

- Matière : laiton
- Dim. : Ø 87 x P. 55 mm

CARACTÉRISTIQUES

- Inox 304
- Finition noir mat
- Dim. : L. 50 x H. 50 x P. 80 mm

BALAYETTES



PORTE BALAYETTE
WC MURAL
Inox brossé chromé

REF 8 99 1063

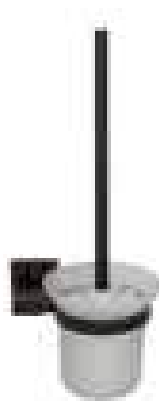
INOX BRILLANT CHROMÉ

REF 8 99 1135



PORTE BALAYETTE
WC À POSER
Inox brossé chromé

REF 8 99 796



PORTE BALAYETTE
WC MURAL
Inox noir mat argo

REF 8 99 1783



PORTE BALAYETTE
WC MURAL
Noir mat

REF 8 99 1136

+ PRODUIT

+ Acier inoxydable 304 L

CARACTÉRISTIQUES

8 99 1063 :

• Dim. : Ø 92 x H. 390 x P. 122 mm

8 99 1135 :

• Dim. : Ø 104 x H. 386 mm

8 99 796 :

• Dim. : Ø 104 x H. 393 mm

CARACTÉRISTIQUES

- Inox 304
- Finition noir mat

8 99 1783

• Dim. : L. 160 x H. 365 x P. 125 mm

8 99 1136

• Dim. : L. 92 x H. 393 x P.115 mm

METIS



ÉQUIPEMENTS MODULABLES

UN CONCEPT MODULAIRE ET ÉVOLUTIF QUI PERMET LA TRANSFORMATION DE LA SALLE DE BAIN FACILEMENT, GRÂCE A DES ÉLÉMENTS AMOVIBLES ET INTERCHANGEABLES.

Constituée d'éléments amovibles et interchangeables, cette gamme permet l'évolution et la transformation de la salle de bain facilement et sans travaux, en fonction des besoins de chacun, en passant d'un espace douche classique à un espace confortable et sécurisé adapté aux PMR. L'aspect modulaire et évolutif répond aux contraintes des hôteliers, maisons de retraite et collectivités où une même salle de bain devient utilisable par tous. Le design des produits proposés apporte, en outre, un effet non stigmatisant grâce à une esthétique universelle.

ACCESSOIRES FIXES (AU CHOIX)



METIS
Barre droite
Gris anthracite

REF 8 99 1730

BLANC
REF 8 99 1639



METIS
Barre coudée 46
Gris anthracite

REF 8 99 1731

BLANC
REF 8 99 1640



METIS
Barre coudée 84
Gris anthracite

REF 8 99 1732

BLANC
REF 8 99 1641



METIS
Barre de douche en T
ou L
Gris anthracite

REF 8 99 1733

BLANC
REF 8 99 1642

ACCESSOIRES AMOVIBLES INTERCHANGEABLES



METIS
Tablette
Gris anthracite

REF 8 99 1735

BLANC
REF 8 99 1644



METIS
Siège de douche
Gris anthracite

REF 8 99 1734

BLANC
REF 8 99 1643



METIS
Kit barre relevable
Gris anthracite

REF 8 99 1736

BLANC
REF 8 99 1645

FABRIQUÉ EN FRANCE

+ PRODUIT

- + Équipement interchangeable en fonction des besoins de l'utilisateur
- + Gain de place absolu
- + Ergonomique et facile à installer
- + ÉCO-CONCEPTION

CARACTÉRISTIQUES

- Charge CE admissible : 150 kg
- Testé en laboratoire avec charge de 225 kg

BARRE DROITE 40 cm

- Matière : aluminium
- Coloris : gris anthracite avec caches fixations chromé mat ou blanc
- Dim. : L. 437 x H. 70 X P. 67 mm

BARRES COUDÉES

- Matière : aluminium
- Angle de 135°
- Coloris : gris anthracite avec caches fixations chromé mat ou blanc
- Dim. 46 : L. 424 x H. 224 x P. 67 mm
- Dim. 86 : L. 741 x H. 355 x P. 67 mm

BARRE DE DOUCHE EN T

- Modulable : convertible en L ou en T
- Matière : aluminium
- Coloris : gris anthracite avec caches fixations chromé mat ou blanc
- Dim. : L. 637 x H. 1 296 x P. 67 mm

TABLETTE

- Déclipsable de son support mural, montage de la tablette en lieu et place du siège
- Matière : polymère
- Coloris : gris anthracite ou blanc

SIÈGE DE DOUCHE

- Matière : polymère et aluminium
- Coloris : gris anthracite et gris mat ou blanc
- Dim. : L. 442 x H. 450 x P. 500 mm

KIT BARRE RELEVABLE

- Descente assistée
- Matière : aluminium et résine de synthèse
- Coloris : gris anthracite avec caches fixations chromé mat ou blanc
- Dim. : L. 600 x H. 182 X P. 182 mm



Flashez-moi pour lire la vidéo



MINIBAR TA 30 L
PORTE VITRÉE

REF 8 66 1352

P 48

NOS MINIBARS

PAGES 46 À 49

4 TECHNOLOGIES POUR BIEN CHOISIR VOTRE MINIBAR

Nos minibars sont équipés de technologies intelligentes dernières générations. Qu'il s'agisse des systèmes thermo-absorption ou thermo-électrique, nos minibars sont écologiques, fiables et totalement silencieux.

MINIBAR THERMO-ABSORPTION : MAXI ÉCONOMIES

Les minibars de nouvelle génération à thermo-absorption mixent l'effet Peltier et l'absorption pour générer du froid. Écologiques, fiables et totalement silencieux, ils consomment 66 % d'énergie en moins compensant rapidement (moins d'un an) un coût légèrement supérieur.

MINIBAR THERMO-ÉLECTRIQUE / PELTIER : MAXI FIABILITÉ

Les minibars thermo-électrique utilisent l'effet Peltier pour générer du froid. Ils sont très fiables mais relativement bruyants. Leur température n'est pas réglable et ils sont relativement énergivores.

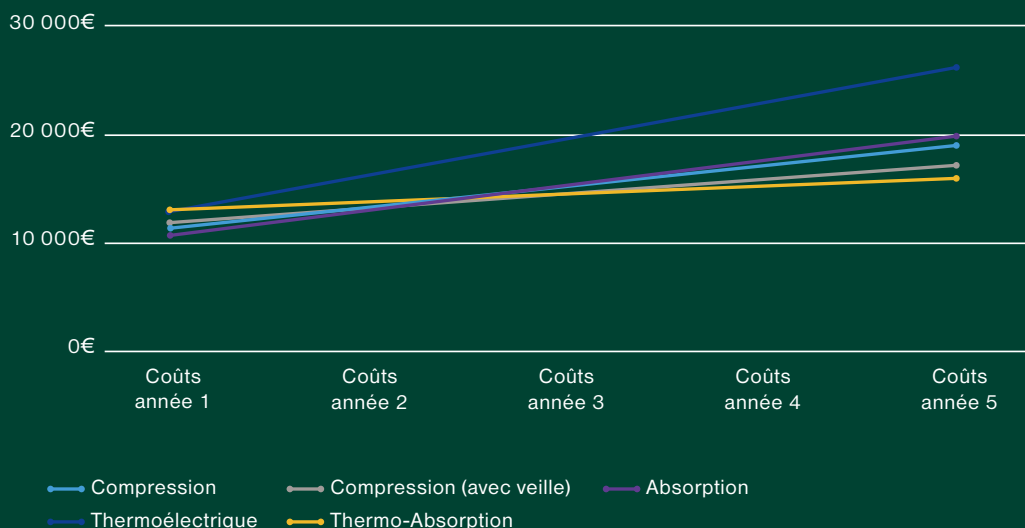
MINIBAR À COMPRESSION : MAXI EFFICACITÉ

Les minibars à compression utilisent un fluide frigorigène qui provoque le refroidissement par compression. Ils sont efficaces et abordables, mais ils sont bruyants et souffrent de l'usure des pièces mécaniques.

MINIBAR À ABSORPTION : MAXI ABORDABLE

Les minibars à absorption génèrent du froid en chauffant un mélange contenant de l'ammoniaque. Très abordables, fiables et totalement silencieux, ils nécessitent une parfaite ventilation arrière et peuvent laisser une forte odeur d'ammoniaque en cas de fuite.

COÛT TOTAL POUR 100 CHAMBRES



MINIBAR 40 L OU 30 L



REF 8 66 1352



MINIBAR TA 30 L
porte pleine
REF 8 66 1351

MINIBAR TA 40 L
porte pleine
REF 8 66 1353



MINIBAR TA 30 L
porte vitrée
REF 8 66 1352


MINIBAR TA 40 L
porte vitrée
REF 8 66 1354



« PLUS PRATIQUE POUR LES ÉQUIPES
QUI VOIENT DIRECTEMENT LES PRODUITS
SANS AVOIR À OUVRIR LA PORTE ET PLUS
AGRÉABLE POUR LES CLIENTS »

+ PRODUIT

- + SILENCIEUX**
Pas de moteur, donc silencieux
24h/24
- + ÉCONOMISE**
l'électricité, grâce à la technologie
de thermo-absorption
- + FIABLE**
Pas de moteur, donc pas de
vibration, donc pas d'usure
prématurée des composants



- + SECURISÉ**
Fermeture à clé



- + ADAPTATIFS**
Porte réversible



- + ROBUSTE**
Grilles de protection pour éviter
les chocs et clayettes en verre

- + ÉCO-CONCEPTION**

CARACTÉRISTIQUES

- 220-240 V / 65 W
- 50/60 Hz
- Thermo-absorption
- Consommation :
40 L : Porte pleine :
0.44 kwh/24h
Porte vitrée :
0.26 kwh/24h
30 L : Porte pleine :
0.34 kwh/24h
Porte vitrée :
0.24 kwh/24h
- Porte réversible
- Éclairage intérieur LED
- Dégivrage automatique
- 2 tablettes en verre
- Garantie 2 ans

Dimensions extérieures :

- 30 L :**
 - Porte pleine : L. 385 x H. 485 x
P. 440 mm
 - Porte vitrée : L. 385 x H. 485 x
P. 440 mm
- 40 L :**
 - Porte pleine : L. 403 x H. 550 x
P. 435 mm
 - Porte vitrée : L. 405 x H. 550 x
P. 435 mm



ICONIC
REF 8 66 664
P 52

NOS COFFRES- FORTS

PAGES 50 À 53

DES ATOUTS DE CHOIX POUR VOS COFFRES-FORT

Les coffres JVD sont synonymes de sérénité. Vos hôtes disposent d'une solution robuste et sécurisée pour leurs biens personnels. Vous disposez des solutions et du service JVD pour assurer une gestion simple et facile de vos coffres.

|

UN BIJOU DE DESIGN

Nos coffres lumineux sont conçus avec leur clavier rétro-éclairé et l'éclairage intérieur pour être simple et facile à utiliser.

UN PASSEPORT POUR LA SÉCURITÉ

Nos coffres sont équipés d'un mécanisme agression électronique & blocage pendant 15 minutes après 4 tentatives infructueuses.

UNE VALEUR SÛRE

En cas de perte de code par le client, nos coffres sont dé-verrouillables par clé ou boîtier de commande.

UNE PRÉCIEUSE MÉMOIRE

Grâce au boîtier de commande, l'historique des opérations, les dates et heures d'ouverture sont enregistrées et le déverrouillage du coffre devient facile.

ICONIC COFFRE DE TIROIR



ICONIC
REF 8 66 664

+ PRODUIT

- + Verrouillage par code
- + Peut accueillir un ordinateur portable 15"
- + Extra plat
- + Installation dans un tiroir possible

CARACTÉRISTIQUES

- Verrouillage par code 4 à 6 chiffres
- Blocage pendant 15 minutes après 4 essais erronés
- Commande de déverrouillage et de gestion pour la direction de l'hôtel
- Éclairage du clavier et intérieur du coffre
- Alimentation : 4 piles 1,5 V type LR6 (AA) fournies
- Alerte en cas de piles faibles
- Fermeture 2 pennes acier Ø 20 mm
- Fixation : 2 points au dos et à la base
- Garantie 2 ans, support à vie
- Dim. intérieures : L. 395 x H. 342 x P. 105 mm (14 L)
- Dim. extérieures : L. 400 x H. 350 x P. 130 mm

GUARDIAN




GUARDIAN
REF 8 66 665



« LES CLIENTS APPRÉCIENT LES DIMENSIONS DU COFFRE QUI LEUR PERMETTENT DE METTRE LEUR ORDINATEUR EN SÉCURITÉ »

+ PRODUIT



- + **SECURISÉ**
Verrouillage par code ou par carte avec bande magnétique
- + Peut accueillir un ordinateur portable 15"

CARACTÉRISTIQUES

- Verrouillage par code 4 à 6 chiffres ou par carte magnétique
- Blocage pendant 15 minutes après 4 essais erronés
- Commande de déverrouillage et de gestion pour la direction de l'hôtel
- Éclairage du clavier et intérieur du coffre
- Alimentation : 4 piles 1,5 V type LR6 (AA) fournies
- Alerte en cas de piles faibles
- Fermeture 2 pennes acier Ø 20 mm
- Garantie 2 ans, support à vie
- Dim. intérieures : L. 425 x H. 220 x P. 310 mm (29 L)
- Dim. extérieures : L. 430 x H. 230 x P. 410 mm

FORTRESS



FORTRESS 14"

REF 8 66 1604



FORTRESS 15"

REF 8 66 1605

SMART KEY

REF 8 66 1784



La solution simple et sécurisée pour déverrouiller un coffre Fortress. La Smart key permet la création et l'utilisation d'un Service Code ainsi que le déverrouillage des coffres Fortress en cas de code client oublié ou de batterie faible.

Dim. : L. 42 x H. 94 x P. 35 mm

+ PRODUIT

- + Rapport qualité / prix
- + Verrouillage par code
- + Peut accueillir un ordinateur portable 14" ou 15"

CARACTÉRISTIQUES

- Verrouillage par code 4 à 6 chiffres
- Blocage pendant 15 minutes après 4 essais erronés
- Commande de déverrouillage et de gestion pour la direction de l'hôtel
- Éclairage du clavier et intérieur du coffre
- Alimentation : 4 piles 1,5 V type LR6 (AA)
- Alerte en cas de piles faibles
- Fermeture 2 pennes acier Ø 20 mm
- Fixation : 4 points à la base et 2 au dos
- Garantie 2 ans, support à vie
- Dim. intérieures (14" / 20 L) : L. 350 x H. 190 x P. 293 mm
- Dim. extérieures (14" / 20 L) : L. 350 x H. 195 x P. 417 mm
- Dim. intérieures (15" / 26 L) : L. 435 x H. 202 x P. 305 mm
- Dim. extérieures (15" / 26 L) : L. 435 x H. 205 x P. 410 mm

TRUSTEE

TRUSTEE COMPACT
Noir

REF 8 66 783

TRUSTEE COMPACT
Blanc

REF 8 66 1390

+ PRODUIT

- + Compact
- + Existe en blanc

CARACTÉRISTIQUES

- Verrouillage par code 4 à 6 chiffres
- Blocage pendant 15 minutes après 4 essais erronés
- Commande de déverrouillage et de gestion pour la direction de l'hôtel*
- Éclairage du clavier et intérieur du coffre
- Alimentation : 4 piles 1,5 V type LR6 (AA) fournies
- Alerte en cas de piles faibles
- Fermeture 2 pennes acier Ø 20 mm
- Fixation : 2 points au dos et à la base
- Garantie 2 ans, support à vie
- Compact :
Dim. intérieures : L. 350 x H. 185 x P. 200 mm (13 L)
Dim. extérieures : L. 355 x H. 195 x P. 270 mm

ACCESSOIRE



BOÎTIER DE COMMANDE
DE GESTION ET DE
DÉVERROUILLAGE

REF 8 66 683

*BOÎTIER DE COMMANDE POUR COFFRES-FORTS

Grâce au boîtier de commande, l'historique des opérations (les dates et heures d'ouverture) est enregistré et le déverrouillage du coffre devient facile.

Dim. : L. 105 x H. 190 x P. 37 mm



ROYCE
REF 8 66 1827
P 59



NOS PLATEAUX D'ACCUEIL & BOUILLOIRES

PAGES 54 À 66

3 ACCESSOIRES À COMBINER POUR OFFRIR LE MEILLEUR DES ACCUEILS À VOS CLIENTS

Autour d'un chocolat, d'un thé ou d'un café, chaque instant devient confort, détente et bien-être.

CHOISISSEZ DES PLATEAUX DE COURTOISIE EN HARMONIE AVEC VOS ESPACES

L'accessoire indispensable qui sublime votre offre d'accueil et donne la dernière touche design à vos chambres. Notre large gamme de plateaux bois, cuirs ou mélamines, s'adapte à chaque environnement. Offrant la possibilité d'intégrer directement le socle de nos bouilloires, ils forment un ensemble parfait.

TROUVEZ LES BOUILLOIRES QUI PERMETTRONT À VOS CLIENTS DE SE RELAXER EN TOUTE INTIMITÉ

Condensés de design, d'élégance et de technologie astucieuse, nos bouilloires entièrement conçues en France par notre département de design, sauront accompagner le réveil ou les moments de détente de vos clients. Dessinées pour l'hôtellerie, elles sont également faciles à entretenir par vos équipes.

PROPOSEZ DES MACHINES À EXPRESSO À LA HAUTEUR DE VOTRE STANDING

Nos machines ont été conçues pour offrir une solution simple en proposant un délicieux expresso à vos clients. Plus besoin d'un espace dédié, grâce à leur taille réduite, elles trouvent leur place partout. Les possibilités qu'offrent nos machines à expresso sont adaptées à chaque envie, chaque moment, chaque client.

DIVINE DOUBLE PAROI



REF 8 66 2152



DIVINE
REF 8 66 2152




« TOUT SIMPLEMENT PARCE
QUE C'EST LA PLUS BELLE »

+ PRODUIT

+ DOUBLE PAROI
Maintien au chaud, pas de
risque de brûlures

+ HYGIÉNIQUE
Intérieur 100 % Inox



+ DESIGN
Finition métal Inox

CARACTÉRISTIQUES

- Puissance nominale : 1 400 W
- Tension d'alimentation : 220-240 V
- Classe I
- Capacité maximum : 1 L
- Intérieur 100 % Inox 304
- Arrêt automatique à l'ébullition et à vide
- Résistance chauffante cachée
- Rotation à 360° sur le socle
- Témoin de fonctionnement
- Longueur cordon : 60 cm
- Garantie 2 ans
- Dim. : Ø. 200 x H. 225 x P. 115 mm

ENVOYE DOUBLE PAROI



REF 8 66 1827



ENVOYE

REF 8 66 1827

+ PRODUIT

- + HYGIÉNIQUE**
Intérieur 100 % Inox
- + COMPACT**
0.6 L
- + DOUBLE PAROI**
Maintien au chaud, pas de risque de brûlures
- + Ouverture large du couvercle**
pour faciliter le nettoyage

CARACTÉRISTIQUES

- Puissance nominale : 800 W
- Tension d'alimentation : 220-240 V
- Classe I
- Capacité maximum : 0.6 L
- Intérieur 100 % Inox 304
- Arrêt automatique à l'ébullition et à vide
- Résistance chauffante cachée
- Rotation à 360° sur le socle
- Témoin de fonctionnement
- Garantie 2 ans
- Dim. : Ø. 158 x H. 160 x P. 92 mm

DIVA DOUBLE PAROI



REF 8 66 1342

DIVA 1 L
Noire

REF 8 66 1341

DIVA 1 L
Blanche

REF 8 66 1342

DIVA 1 L
Inox

REF 8 66 1343

+ PRODUIT

+ DOUBLE PAROI

Maintien au chaud, pas de risque de brûlures

+ HYGIÉNIQUE

Paroi & couvercle intérieur tout Inox



+ ÉCO-CONCEPTION

- Arrêt automatique grâce à la poignée SwitchSafe®



+ OUVERTURE FACILE

Ouverture à une main avec son couvercle à ouverture assistée



+ FACILE À NETTOYER

Large ouverture pour un nettoyage facile

CARACTÉRISTIQUES

- Puissance nominale : 1 500 W
- Tension d'alimentation : 220-240 V
- Classe I
- Capacité maximum : 1 L
- Intérieur 100 % Inox 304
- Arrêt automatique à l'ébullition et à vide
- Résistance chauffante cachée
- Rotation à 360° sur le socle
- Témoin de fonctionnement
- Longueur cordon : 60 cm
- Garantie 2 ans
- Dim. : Ø. 145 x H. 213 x P. 210 mm

ROYCE EAU CHAUDE INSTANTANÉE



REF 8 66 2198

+ PRODUIT

+ PRATIQUE

La Royce chauffe l'eau en 8 à 15 secondes

+ FACILE À ENTREtenir

Nettoyage facilité, sans détartrage

+ ÉCO-CONCEPTION

- Économique, avec moins 90% de consommation d'énergie

CARACTÉRISTIQUES

- Puissance : 2 200 - 2 600 W
- Choix du volume : 150 à 220 ml
- Réservoir d'eau amovible : 1 L
- Dim. : L 252 x H 291 x D 105 mm
- Sécurité enfant : verrouillage automatique après 2 secondes

Royce source d'eau chaude instantanée

Une nouvelle expérience pour votre hôte, une révolution pour l'hôtelier.

Le concept de la Royce est simple : chauffer à 100°C la quantité d'eau désirée. Sa manipulation est également simple : d'un simple geste, choisissez la quantité d'eau souhaitée.

La ROYCE permet d'économiser 90% d'électricité par rapport à une bouilloire normale. L'eau chaude est servie à température en 8 à 15 secondes. Le réservoir d'eau est simple et rapide à nettoyer, il ne nécessite pas de détartrage après chaque usage.



« C'EST UN EXCELLENT OUTIL DE PERFORMANCE ÉNERGÉTIQUE QUI NE RÉCHAUFFE QUE LA QUANTITÉ D'EAU NÉCESSAIRE À LA PRÉPARATION DU THÉ. »



ROYCE

REF 8 66 2198

DUCHESSE INOX



REF 8 66 914



DUCHESSE 0,8 L
Inox brossé

REF 8 66 914



DUCHESSE 0,8 L
Inox brillant

REF 8 66 915

+ PRODUIT

- + 2 finitions : Inox brillant ou Inox brossé



+ FACILE À NETTOYER

Grâce à son ouverture à 90°

+ ÉCO-CONCEPTION

- Arrêt automatique grâce à la poignée SwitchSafe
- Économe en eau et en énergie

CARACTÉRISTIQUES

- Puissance nominale : 1 250 W
- Tension d'alimentation : 220-240 V
- Classe I
- Capacité maximum : 0,8 L
- Arrêt automatique à l'ébullition et à vide
- Résistance chauffante cachée
- Rotation à 360° sur le socle
- Témoin de fonctionnement
- Longueur cordon : 70 cm
- Garantie 2 ans
- Dim. : Ø. 127 x H. 194 x P. 208 mm

DUCHESSÉ



DUCHESSÉ 0,6 L
Blanche

REF 8 66 758

DUCHESSÉ 0,8 L
Blanche

REF 8 66 1010



DUCHESSÉ 0,6 L
Noire

REF 8 66 759

DUCHESSÉ 0,8 L
Noire

REF 8 66 1011

+ PRODUIT



+ PLATEAUX
Large gamme de plateaux adaptés



+ ÉCO-CONCEPTION
- Arrêt automatique grâce à la poignée SwitchSafe
- Économe en eau et en énergie



+ NETTOYAGE FACILITÉ
Par un large diamètre d'ouverture et une résistance cachée

+ Visualisation du niveau d'eau
sur les modèles 0,8 L

+ 0,6 L : compacte, économe en eau et énergie

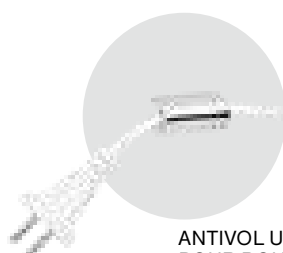
CARACTÉRISTIQUES

- Puissance nominale :
- 0,6 L : 800 W / 0,8 L : 1 250 W
- Tension d'alimentation : 220-240 V
- Classe I
- Capacité maximum : 0,6 L / 0,8 L
- Arrêt automatique à l'ébullition et à vide
- Résistance chauffante cachée
- Rotation à 360° sur le socle
- Témoin de fonctionnement
- Longueur cordon : 60 cm
- Garantie 2 ans
- Dim. (0,6 L) : Ø. 127 x H. 162 x P. 206 mm
- Dim. (0,8 L) : Ø. 135 x H. 187 x P. 230 mm

ACCESSOIRES



DÉTARTRANT
POUR BOUILLOIRE
REF 8 88 1555



ANTIVOL UNIVERSEL
POUR BOUILLOIRE
REF 8 66 1213

DÉTARTRANT BOUILLOIRE

- Bouilloire comme neuve en quelques secondes
- 700 g pour 90 utilisations

ANTIVOL BOUILLOIRE

- Compatible avec l'ensemble des bouilloires JVD
- Câble d'alimentation à glisser dans le support fixé au mur
- Dim. : L. 40 x H. 18 x P. 19 mm


MINI CORSETO




MINI CORSETO
Noir mat

REF 8 66 1612


+ PRODUIT



+ PRATIQUE
Réservoir facile à enlever et à nettoyer



+ FACILE
2 boutons seulement pour un usage instinctif



+ AJUSTABLE
Support de la tasse réglable compatible petite et grande tasse

CARACTÉRISTIQUES

- Puissance nominale : 1 400 W
- Tension d'alimentation : 220-240 V
- Classe I
- Réservoir amovible de 0,8 L
- Longueur cordon : 105 cm
- Format des dosettes : capsules
- Garantie 2 ans
- Dim. : L. 118 x H. 230 x P. 302 mm

PLATEAU ORCHESTRO



① PLATEAU ORCHESTRO
Blanc

REF 8 66 1581



① PLATEAU PERCÉ ORCHESTRO
Blanc

REF 8 66 1582



① PLATEAU ORCHESTRO
Noir

REF 8 66 1590



① PLATEAU PERCÉ ORCHESTRO
Noir

REF 8 66 1591



② SECOND PLATEAU
ORCHESTRO
Bois

REF 8 66 1584



② SECOND PLATEAU
ORCHESTRO
Blanc

REF 8 66 1583



② SECOND PLATEAU
ORCHESTRO
Noir

REF 8 66 1592



③ PORTE-CAPSULES ORCHESTRO
Blanc réversible 6 ou 3 capsules

REF 8 66 1586



③ PORTE-CAPSULES ORCHESTRO
Noir réversible 6 ou 3 capsules

REF 8 66 1594



④ PORTE-SACHETS ORCHESTRO
Blanc

REF 8 66 1585



④ PORTE-SACHETS ORCHESTRO
Noir

REF 8 66 1593

+ PRODUIT

- + Modulable
- + Facile à nettoyer
- + Peut accueillir une machine expresso et/ou une bouilloire

CARACTÉRISTIQUES

- Coloris : noir, blanc et/ou bois
- Plateaux d'accueil : le porte-capsules est réversible : recto avec 6 emplacements et verso avec 3

Dimensions :

- Plateau
(REF 8 66 1581 / REF 8 66 1582) :
L. 321 x H. 37 x P. 295 mm
- Second plateau
(REF 8 66 1583 / REF 8 66 1584) :
L. 162 x H. 37 x P. 300 mm
- Porte-sachets (REF 8 66 1585) :
L. 115 x H. 30 x P. 70 mm
- Porte-capsules (REF 8 66 1586) :
L. 137 x H. 13 x P. 93 mm

PLATEAU CHARME



PORTE-SACHETS
CHARME

REF 8 66 1020

PLATEAU CHARME

REF 8 66 1018



« LES CLIENTS AIMENT LE DESIGN
ET L'ÉLÉGANCE DE CE PLATEAU »

PLATEAU TIROIR



PLATEAU CHARME TIROIR

REF 8 66 1713



LARGE
PLATEAU CHARME TIROIR

REF 8 99 1712

+ PRODUIT



+ ÉLÉGANCE

Couture surpiquée

+ Design intemporel avec son aspect cuir

+ Facile à entretenir (résiste à l'eau)

+ Très résistant (cuir de synthèse)

CARACTÉRISTIQUES

- Matières : cuir de synthèse et plastique
- Coloris : noir

Dimensions :

- Plateau :
L. 400 x H. 32 x P. 260 mm
- Porte-sachets :
L. 160 x H. 60 x P. 80 mm
- Plateau Charme tiroir :
L. 300 x H. 70 x P. 200 mm
- Large Plateau Charme tiroir :
L. 330 x H. 80 x P. 400 mm

PLATEAU STYLUS



REF 8 66 761
REF 8 66 763




PLATEAU STYLUS
REF 8 66 761

PORTE-SACHETS
STYLUS

REF 8 66 763

PETIT PLATEAU
STYLUS

REF 8 66 762



+ PRODUIT

- + 3 produits harmonieux : plateau, petit plateau, porte-sachets
- + Design
- + Facile à nettoyer

CARACTÉRISTIQUES

- Matière : bambou
- Couleur naturelle et chaleureuse
- 4 patins de protection sur chaque produit
- Traité contre l'eau
- Capacité : 32 sachets, 1 bouilloire, 2 tasses

Dimensions et poids :

- Plateau : L. 380 x H. 26 x P. 300 mm / 1,003 kg
- Porte-sachets : L. 147 x H. 430 x P. 100 mm / 0,151 kg
- Petit plateau : L. 275 x H. 23,4 x P. 138 mm / 0,272 kg

MAJESTIC II



PLATEAU MAJESTIC II
REF 8 66 1165

+ PRODUIT



- + **PRATIQUE**
Encoches pour sachets intégrées
- + Robuste
- + 2 poignées de prise en main
- + Facile à nettoyer
- + **ÉCO-CONCEPTION**
- Bambou certifié FSC (issu de forêts gérées durablement)

CARACTÉRISTIQUES

- Capacité : 18 sachets, 1 bouilloire, 2 tasses
 - 4 patins de protection
 - Traité contre l'eau
- Dimensions et poids :**
- L. 360 x H. 20 x P. 220 mm / 1 000 g

PLATEAU ZEN LINE



	● Noir	● Noir Mat	○ Blanc
PLATEAU ZEN LINE	REF 8 66 891	REF 8 66 891 -MB	REF 8 66 885
PLATEAU PERCÉ ZEN LINE	REF 8 66 892	REF 8 66 892 -MB	REF 8 66 886
PETIT PLATEAU ZEN LINE	REF 8 66 893	REF 8 66 893 -MB	REF 8 66 887
PETIT PORTE-SACHETS ZEN LINE	REF 8 66 394	REF 8 66 394 -MB	REF 8 66 384

PLATEAU MAESTRO



	● Noir	○ Blanc
PLATEAU MAESTRO	REF 8 66 1162	REF 8 66 1156
PLATEAU PERCÉ MAESTRO	REF 8 66 1163	REF 8 66 1157
TASSE MAESTRO 200 ML + SOUCOUBE	REF 8 66 1164	REF 8 66 1158

+ PRODUIT



- + PRATIQUE**
Possibilité d'intégrer le support d'alimentation de la bouilloire sous le plateau percé
- + Résistant aux brûlures**
- + Finition anti-tâche**

CARACTÉRISTIQUES

- Certifié contact alimentaire
 - 2 coloris au choix : blanc ou noir
 - Matière : mélamine
 - Conçu pour recevoir l'ensemble des bouilloires JVD
- Dimensions et poids :**
- Plateau : L. 374 x H. 24 x P. 295 mm / 1 000 g
 - Petit plateau : L. 295 x H. 10 x P. 155 mm / 368 g
 - Petit porte-sachets : L. 150 x H. 49 x P. 114 mm / 210 g

+ PRODUIT

- + Dimensions compactes et optimisées**
- + Porte-sachets intégré**
- + Résistant aux brûlures**
- + Finition anti-tâche**
- + Possibilité d'intégrer le support de la bouilloire JVD**

CARACTÉRISTIQUES

- Certifié contact alimentaire
 - 2 coloris au choix : blanc ou noir
 - Matière : mélamine
 - Conçu pour recevoir l'ensemble des bouilloires JVD (sauf Zenith Inox)
- Dimensions et poids :**
- Plateau : L. 400 x H. 28 x P. 200 mm / 560 g
 - Diamètre plateau percé : 89 mm
 - Kit tasse (1 tasse 200 mL + 1 soucoupe) : L. 123 x H. 103 x P. 98 mm / 190 g



RACK BERENGERE

REF 8 66 2241

P 68

NOS ACCESSOIRES CHAMBRE

PAGES 67 À 79


Dans l'univers Hôtellerie de JVD, l'accessoire rend chaque chambre **unique et transforme le séjour hôtelier en expérience à part entière**. Nous innovons au quotidien pour fournir aux clients des hôtels des accessoires combinant design, technologie, sécurité, ergonomie et confort.

BERENGERE

NOUVEAU




RACK BERENGERE
REF 8 66 2241



+

Bois de hêtre provenant d'une forêt en Vendée gérée par l'ONF et certifiée FSC (gestion durable). Bois naturel sans vernis et donc sans produit chimique.



+

Sangles fabriquées avec du lin cultivé en France et tissé dans les Hauts-de-France. Double tressage pour renforcer la résistance.



+

Fabrication artisanale et assemblage dans les ateliers de l'ESAT Atlantique, qui favorise l'insertion professionnelle des personnes en situation de handicap.

RACK À BAGAGE BOIS



RACK DROIT BOIS D'HÉVÉA
Noir
REF 8 66 196

+ PRODUIT

+ COMPACT

- + Haute résistance des sangles
- + Pas de contact avec le mur
- + Design nature

+ ÉCO-CONCEPTION

- Bois naturel sans vernis
- Sangle en lin tissé en France
- Fabrication par des personnes en situation de handicap pour contribuer à leur insertion professionnelle

CARACTÉRISTIQUES

- Matière : bois de hêtre
- Charge utile : 220 kg
- 6 sangles haute résistance
- Dim. déplié : L. 632 x H. 518 x P. 558mm



Premier rack 100 % éco-responsable français. Le rack Berengere est un mélange de savoir-faire français. De l'utilisation de matériaux nobles sourcés localement, à l'emploi de personnes en situation de handicap, ce rack est un produit 100% éco-responsable.

+ PRODUIT

- + Encombrement minimum en position repliée (seulement 3,5 cm)
- + Modèle breveté

CARACTÉRISTIQUES

- Réalisé en bois exotique insensible à l'eau et aux bactéries
- Matière : bois d'hévéa noir
- 4 sangles hautes résistances
- Charge utile 220 kg
- Dim. déplié : L. 632 x H. 517,5 x P. 558 mm
- Dim. plié : L. 632 x H. 754 x P. 35 mm

RACK À BAGAGE MÉTAL DESIGN



RACK MÉTAL DESIGN
Noir

REF 8 66 1530

+ PRODUIT



- + 4 sangles hautes résistance en cuir de synthèse
- + Compact
- + Design contemporain
- + Ultra résistant

CARACTÉRISTIQUES

- Matière : acier époxy
- Finition : laqué en noir et sangles marron
- 4 sangles marron en cuir de synthèse
- Patins de protection pour le sol
- Dim. plié : L. 515 x H. 612 x P. 45 mm
- Dim. déplié : L. 515 x H. 465 x P. 405 mm

RACK À BAGAGE MÉTAL



RACK DOSSERET MÉTAL
Doré

REF 8 66 508



RACK BAS MÉTAL
Doré

REF 8 66 276




RACK DOSSERET MÉTAL
Chromé

REF 8 66 506



RACK BAS MÉTAL
Chromé

REF 8 66 069



RACK HAUT DOSSERET
Noir mat

REF 8 66 2275



RACK BAS
Noir mat

REF 8 66 2274

+ PRODUIT

- + Avec ou sans dossier
- + Très faible encombrement en position repliée
- + Finition chromée, dorée ou noire

CARACTÉRISTIQUES

- Tubes acier Ø 25 mm (épaisseur 1 mm)
- 4 sangles haute résistance + 2 sangles de maintien
- Charge utile 220 kg

Rack :

- Dim. déplié : L. 665 x H. 500 x P. 400 mm
- Dim. plié : L. 90 x H. 630 mm

Rack dossier :

- Dim. déplié : L. 675 x H. 705 x P. 520 mm
- Dim. plié : L. 100 x H. 860 mm


WAVE STATION RÉVEIL



WAVE


REF 8 66 1691

+ PRODUIT



PRATIQUE

Chargeur à induction intégré (sans fil)



SIMPLE D'UTILISATION

- + Pensée pour les hôtels : alarme non répétée / batterie intégrée
- + Pensée pour les hôtes (recharge sans fil et USB / Bluetooth / atténuation de la lumière)

CARACTÉRISTIQUES

- Alimentation : 110-240 V / 50-60 Hz
- 1 port USB et 1 chargeur à induction
- Bluetooth
- Radio FM
- Luminosité réglable
- Système à double batterie rechargeable pour pallier les éventuelles coupures de courant
- Système antivol (en option)
- Garantie 2 ans
- Dim. : H. 70 x L. 130 x P. 90 mm

WUZE STATION RÉVEIL



WUZE

REF 8 66 1610



WUZE STATION RÉVEIL
ronde Bluetooth

REF 8 66 1610



+ SYSTÈME ANTIVOL


REF 2 10 2097

+ PRODUIT



+ PRATIQUE

Grâce à ses 2 ports USB



+ Câbles de recharge

Pour portable intégrés
Apple / Android

+ Pensée pour les hôtels :
alarme non répétable /
batterie intégrée

+ Haute qualité de son stéréo

CARACTÉRISTIQUES

- Alimentation : 220-240 V / 24 W
- 2 ports USB et 2 câbles de chargement rapide (2.0 A)
- Bluetooth 4.0
- Écran LCD
- Double haut-parleurs stéréo 5 W
- Système à double batterie rechargeable pour pallier les coupures automatiques de l'alimentation
- Système antivol (en option)
- Garantie 2 ans
- Dim. : L. 170 x H. 170 x P. 95 mm

BEACON LAMPE DE BUREAU




+ PRODUIT



+

PRATIQUE

Chargeur à induction
et prise USB



+

GRADATION DE LUMIÈRE

Intensité de lumière
réglable



+

LUMIÈRE CHAUDE OU BLANCHE

CARACTÉRISTIQUES

- Alimentation : 110-240 V / 50-60 Hz
- 1 port USB
- 1 chargeur à induction
- Matière : aluminium
- Coloris : noir
- Luminosité réglable
- Type de lumière réglable
- Nombre de configurations : 15
- Bouton ON/OFF
- Garantie 2 ans
- Dim. : L. 120 x H. 450 x P. 200 mm

CORBEILLES

DOUBLE PAROI



CORBEILLE À DÉCHETS 10 L
Inox satiné double paroi

REF 8 99 1007



CORBEILLE À DÉCHETS 10 L
Noire double paroi

REF 8 99 546

SIMPLE PAROI



CORBEILLE À DÉCHETS 10 L
Noire simple paroi effet cuir

REF 8 99 1087



POUBELLE SWING-TOP 8 L

REF 8 99 1675



NOUVEAU

COUVERCLE POUR CORBEILLE
DE TRI SELECTIF
3 FLUX


REF 8 99 2301



CORBEILLE TRI SELECTIF
3 FLUX

REF 8 99 2300

+ PRODUIT



+ PRATIQUE

Système de double paroi pour cacher le sac et le maintenir en place

+ Design contemporain

CARACTÉRISTIQUES

Corbeille à déchets :

- Système de double paroi pour cacher le sac et le maintenir en place
- Coloris : noir, Inox satiné, simili cuir
- Existe en double paroi pour les noires et Inox satiné
- Dim. : Ø 225 X H. 270 mm

+ PRODUIT

+ 3 bacs de tri coloré

+ Couvercle en option

+ TRI-SÉLECTIF

CARACTÉRISTIQUES

Corbeille à déchets :

- Matière : Acier époxy et polypropylène
- Capacité : 12 L
- Coloris extérieur : noir
- 3 compartiments 6 L et 2x3 L
- Dim. : Ø 244 x H. 315mm

CORBEILLES

CORBEILLE 2 BACS



POUBELLE RECYCLAGE
RONDE

REF 8 99 1229



CORBEILLE RECTANGULAIRE
AVEC 2 BACS

REF 8 99 1261



CORBEILLE OVALE
AVEC 2 BACS

REF 8 99 1265

+ PRODUIT

- + Capacité de 10 L
- + Protection en caoutchouc à la base
- + Bacs intérieurs à l'épreuve de l'eau et de la rouille

+ TRI-SÉLECTIF

CARACTÉRISTIQUES

- Matière : métal peint ou Inox
- Capacité : 10 L
- Coloris extérieur : noir
- 2 compartiments de 5 L

Dimensions et capacité :

- Ronde :
Ø 225 x H. 270 mm / 10 L
- Rectangulaire : L. 270 x H. 290 x
P. 210 mm / 14 L

+ PRODUIT

- + Couvrete pour cacher les sacs et les maintenir en place
- + Robuste
- + Protection en caoutchouc à la base
- + **TRI-SÉLECTIF**
- 2 flux pour le tri

CARACTÉRISTIQUES

- Matière : Acier époxy & polypropylène
- Capacité : 10 L
- Coloris extérieur : noir
- 2 compartiments de 5 L
- Dim. : L. 275 x H. 340 x P. 200 mm

CORBEILLE

CORBEILLE NOIRE
3 bacs colorés

REF 8 99 1086



CORBEILLE NOIRE
3 bacs noirs

REF 8 99 881



CORBEILLE
INOX BROSSÉ
3 bacs noirs

REF 8 99 1031



CORBEILLE NOIRE
13 L TRI SÉLECTIF

REF 8 99 1975

CORBEILLE RECTANGULAIRE

CORBEILLE
RECTANGULAIRE
6,6 L

REF 8 99 1420

+ PRODUIT

- + Design unique permettant de trier les petits déchets
- + 6 autocollants inclus
- + Facile à vider grâce aux poignées intégrées

+ TRI-SÉLECTIF**CARACTÉRISTIQUES**

- Protection caoutchouc à la base pour la prévention des rayures au sol
- Capacité : 13 L
- Coloris extérieur : noir ou Inox brossé
- Bacs amovibles noirs ou colorés
- Dim. : Ø 245 x H. 300 mm

+ PRODUIT

- + Design épuré
- + 2 bacs de tris
- + Facile à vider

+ TRI-SÉLECTIF**CARACTÉRISTIQUES**

- Bac extérieur en acier époxy
- Bacs intérieurs en polypropylène
- Coloris extérieur : noir
- Capacité : 13 L
- Dim. : L. 245 x H. 300 x P. 245 mm

CARACTÉRISTIQUES

- Matière : plastique
- Coloris extérieur : gris
- Surface anti-rayure et facile à nettoyer
- Dim. : L. 235 x H. 260 x P. 62 mm

POUBELLE CARTON



REF 8 99 2105



KIT DE 3 POUBELLES
CARTON 75 L

REF 8 99 2105



KIT DE 10 POUBELLES
CARTON BUREAU


REF 8 99 2106

FABRIQUÉ EN FRANCE

+ PRODUIT



+ **PRATIQUE**
Visualisation du niveau
de remplissage



- + **HYGIÉNIQUE**
Faible contact au sol
- + Livrées à plat pour limiter
l'impact du transport
- + Fixation facile du sac poubelle
- + **ÉCO-CONCEPTION**
- 100 % Cartons FSC
ou recyclé

CARACTÉRISTIQUES

- Capacité :
8 99 2105 - 75 L
8 99 2106 - 6 L
- REF 8 99 2105 : vendues par 3
- REF 8 99 2106 : vendues par 10
- Dim. (8 99 2106) :
L. 226 x H. 223 x P. 145 mm
- Dim. (8 99 2105) :
L. 355 x H. 815 x P. 375 mm


VELYSS FER DÉFROISSEUR | MINI PLANCHE



MINI-PLANCHE
REF 8 66 1603



VELYSS
REF 8 66 1773



+ Semelle en
céramique



+ Réservoir
d'eau 330 ml



+ Facile à ranger



« LES CLIENTS APPRÉCIENT
PARTICULIÈREMENT
LA FONCTIONNALITÉ DÉFROISSEUR
QUI ÉVITE D'AVOIR À UTILISER
UNE PLANCHE À REPASSER »

+ PRODUIT

- + Compact
- + Facile à ranger avec son crochet intégré
- + Fabriqué en Europe

CARACTÉRISTIQUES

- Plateau en métal déployé zingué
- Dimensions dépliée : L.800 x P.320 x H. 100 mm
- 2 petits pieds repliables en acier zingué
- Housse en coton avec doublure mousse 6 mm
- Résistance maximale : 5 kg

+ PRODUIT

- + 2 en 1 : fer et défroisseur
- + Facile à utiliser

CARACTÉRISTIQUES

- 220-240 V - 50/60 Hz - 1 500 W
- Semelle en céramique
- Réservoir d'eau : 330 mL
- Longueur du câble : 1,8 m
- Garantie 2 ans
- Poids du fer (hors support) : 550 g
- Dim. : L. 450 x H. 120 x P. 125 mm

VIVO SET DE REPASSAGE



REF 8 66 1124
REF 8 66 923



PLANCHE À REPASSER PREMIUM
+ HOUSSE NOIRE

REF 8 66 1124

SUPPORT FER MURAL
+ SUPPORT PLANCHE MURAL
PREMIUM

REF 8 66 1117




FER À REPASSER VIVO II
2 000 W
Gris foncé


REF 8 66 923



+ PRODUIT



+ DURABLE
Semelle en céramique



+ PRATIQUE
Support fer à fixer au mur
ou intégrable sur la planche
et cordon de 2,8 m facile à
ranger avec le système JVD
Smart Wrap



+ FACILE À RANGER
Avec son crochet intégré

+ SÉCURISÉ
Fers à coupure automatique

+ RÉSISTANT
Housses capables de
supporter une température de
plus de 310° C

CARACTÉRISTIQUES

Table à repasser

- Conçue pour optimiser les espaces
- 4 hauteurs réglables, 4 patins antidérapants
- Auto-verrouillage lorsque la planche est pliée
- Housse élastique gris foncé, rembourrage en fibre (REF 2 50 2139)
- Structure et pieds en acier laqué noir
- Surface de la planche : L. 980 x P. 340 mm
- Dimensions pliée : L. 340 x H. 1 230 mm

Fer à repasser VIVO II

- 220-240 V - 50/60 Hz - 2 000 W
- Fonctions anticalcaire et autonettoyante
- Semelle en céramique avec une surface de 279,6 cm²
- Fonctions : vapeur et spray
- Plage de température : 150-220° C
- Garantie 2 ans
- Poids : 1,1 kg
- Dim. : L. 150 x H. 111 x P. 300 mm
- Longueur du cordon : 2 m

VESTA FER SEC



VESTA
FER SEC
REF 8 66 1534

+ PRODUIT

- + Entretien et utilisation facile (sans eau)
- + Sécurisé (coupure automatique en position verticale ou horizontale)
- + Semelle en céramique

CARACTÉRISTIQUES

- 220-240 V - 50/60 Hz - 1 300 W
- Semelle en céramique
- Longueur du câble : 2 m
- Garantie 2 ans
- Poids du fer (hors support) : 920 g
- Dim. : L. 250 x H. 130 x P. 105 mm

CINTRES



LOT DE 50 CINTRES
ANTIDÉRAPANTS
Bois

REF 8 66 2120



LOT DE 50 CINTRES À PINCES
ANTIDÉRAPANTS
Bois

REF 8 66 2122

+ PRODUIT

- + Barre antidérapante pour pantalons
- + Encoches pour robes, jupes, chemisiers
- + Bois de qualité supérieure

CARACTÉRISTIQUES

- Matière : bois naturel finition mat
- Crochet classique
- Lot de 50 cintres
- Dim. : L. 450 x H. 240 x P. 20 mm



COLLECTEUR DE TRI

REF 8 99 1430

| P 84

LES ESPACES COLLECTIFS

PAGES 80 À 87

JVD propose une large sélection d'équipements pour espaces communs, de lignes et de couleurs pour s'adapter et rendre votre environnement unique.

Grâce à sa maîtrise de la conception à la fabrication de ses produits, JVD est le **seul fabricant à pouvoir proposer des ensembles homogènes** du sèche-mains aux distributeurs de papier en passant par le distributeur de savon.

VESTIAIRES - NEPTUNE



REF 8 22 1762



NEPTUNE
Noir mat

REF 8 22 1762



NEPTUNE
Blanc

REF 8 22 1405



NEPTUNE
Bleu

REF 8 22 1406



NEPTUNE
Rouge

REF 8 22 1407



+ EN OPTION
Miroir Neptune

REF 8 99 1804

FABRIQUÉ EN FRANCE

+ PRODUIT




+ HAUTEUR RÉGLABLE

Optimiser pour s'adapter aux petits
comme aux grands



+ ERGONOMIQUE

Grâce à son éclairage et la
possibilité de le tourner à 180°!



+ FACILE À NETTOYER

Pas d'encrassement des
rails, toutes les surfaces sont
accessibles

+ Silencieux (70 dB)

+ Longévité (moteur à induction)

+ Résistance en atmosphère
chlorée

+ Bouton ON/OFF pour faciliter la
maintenance

CARACTÉRISTIQUES

- Fréquentation : intensive (moteur à induction)
- Niveau sonore : 70 dB
- Anti-vandalisme : capot ABS IK10
- Puissance nominale : 2 000 W
- Alimentation : 220-240 V / 50 Hz
- Classe II - IP23
- Garantie 3 ans
- Dim. (support) :
L. 138 x H. 1 153 x P. 148 mm
- Dim. (sèche-cheveux) :
L. 150 x H. 348 x P. 384 mm
- Dim. (miroir) :
L. 300 x H. 450 x P. 20 mm



Flashez-moi
pour lire
la vidéo

ESPACES COMMUNS - POUBELLE PUSH



COLLECTEUR PUSH 40 L
Inox miroir

REF 8 99 539



COLLECTEUR PUSH 40 L
Noire

REF 8 99 538

+ PRODUIT

- + PRATIQUE**
Bac intérieur galvanisé avec anse fournie
- + Ouverture à clapet renforcé**
en acier Inox poli à fermeture automatique
- + Anneau en caoutchouc à la base**
pour la protection contre les rayures au sol et les produits détergents

CARACTÉRISTIQUES

- Adapté à une utilisation en intérieur et dans les sites extérieurs protégés
- Bac intérieur en métal galvanisé équipé d'une anse
- Capacité : 40 L
- Coloris : noir ou Inox miroir
- Dim. : Ø. 345 x H. 785 mm

POUBELLE



COLLECTEUR TRI SÉLECTIF
Époxy noir 40 L

REF 8 99 1080

Inox brossé 40 L

REF 8 99 1005



COLLECTEUR DE TRI SÉLECTIF
Inox brossé 60 L

REF 8 99 1081

Noire 60 L

REF 8 99 1004

40 LITRES ET 60 LITRES

+ PRODUIT

- + Solution compacte de tri sélectif** (bureaux et chambres)
- + 3 compartiments amovibles** en acier galvanisé
- + Facile à vider**
- + Autocollants inclus**
- + TRI SÉLECTIF**

CARACTÉRISTIQUES

- Matière : métal peint ou Inox
- Coloris : époxy noir ou Inox brossé
- Dim. 40 L : Ø 335 x H. 470 mm
- 2 compartiments de 10 L + 1 de 20 L
- Dim. 60 L : Ø. 355 x H. 670 mm
- 2 compartiments de 15 L + 1 de 30 L

COLLECTEUR TRI MÉTAL



NOUVEAU

+ PRODUIT

- + ROBUSTE**
(structure en acier époxy)
- + Disponible en plusieurs couleurs**
pour encourager le tri sélectif
- + Support sac intégré**
- + Constitution d'îlots facile** pour le tri sélectif
- + TRI SÉLECTIF**

CARACTÉRISTIQUES

- Matériaux : Acier époxy
- Capacité : 40 ou 60 L
- Dim. (40 L) :
L. 300 x H. 700 x P. 200 mm
- Dim. (60 L) :
L. 350 x H. 750 x P. 230 mm



COLLECTEUR
MÉTAL TRI
SELECTIF 40 L
Noir

**REF 8 99 2297-
BASE**

COLLECTEUR
MÉTAL TRI
SELECTIF 60 L
Noir

**REF 8 99 2298-
BASE**



	Couvercle gris	Couvercle bleu	Couvercle jaune	Couvercle vert	Couvercle Rouge
40 L	8 99 2297-LID-GRY	8 99 2297-LID-BLU	8 99 2297-LID-YEL	8 99 2297-LID-GRN	8 99 2297-LID-RED
60 L	8 99 2298-LID-GRY	8 99 2298-LID-BLU	8 99 2298-LID-YEL	8 99 2298-LID-GRN	8 99 2298-LID-RED

COLLECTEUR TRI SÉLECTIF



+ PRODUIT

- + **ROBUSTE**
(structure en acier galvanisé)
- + Support sac intégré
- + **TRI SÉLECTIF**

CARACTÉRISTIQUES

- Coloris : noir
- Matière : acier
- Dim. : L1018 × P326 × H1094 mm



COLLECTEUR DE TRI
Métal

REF 8 99 2302

COLLECTEUR DE TRI DE DÉCHETS À OUVERTURE FRONTALE

NOUVEAU



●
BORNE DE TRI SELECTIF
OUVERTURE FRONTALE
Gris

REF 8 99 2299-GRY

○
BORNE DE TRI SELECTIF
OUVERTURE FRONTALE
Blanc

REF 8 99 2299-WHT

●
BORNE DE TRI SELECTIF
OUVERTURE FRONTALE
Bleu

REF 8 99 2299-BLU

●
BORNE DE TRI SELECTIF
OUVERTURE FRONTALE
Jaune


REF 8 99 2299-YEL

●
BORNE DE TRI SELECTIF
OUVERTURE FRONTALE
Rouge

REF 8 99 2299-RED

●
BORNE DE TRI SELECTIF
OUVERTURE FRONTALE
Vert

REF 8 99 2299-GRN



➕ PRODUIT

- ➕ Large ouverture frontale pour faciliter la sortie du sac
- ➕ **ROBUSTE**
(acier époxy)
- ➕ Système de porte-sac intégré
- ➕ Idéal pour créer des îlots de tri sélectif
- ➕ **TRI SÉLECTIF**

CARACTÉRISTIQUES

- Matériaux : Acier époxy
- Capacité : 80 L
- Dim. : L. 400 x H. 785 x P. 450 mm

LOBBY - STATION YALISS



REF 8 44 1765T01




STATION DE DÉSINFECTION
AUTOMATIQUE YALISS
Noir mat 1 000 mL

REF 8 44 1765T01

Blanc 1 000 mL

REF 8 44 1448T01



+

KIT ROULETTES
REF 5 30 2764

PRATIQUE

Kit en option comprenant 4 roulettes
+ visserie (2 avec frein, 2 standards)

FABRIQUÉ EN FRANCE

+ PRODUIT

- + HYGIÉNIQUE**
(détection automatique des mains et récupérateur de goutte intégré)
- + Très grande stabilité** (base de 6 kg)
- + Forte lisibilité** (affichage A5, non fourni)
- + Sans raccordement électrique** (fonctionne sur piles)
- + Kit de fixation inclus**

CARACTÉRISTIQUES

- Réservoir amovible pour faciliter le nettoyage
- Large ouverture pour visualisation du niveau
- Débit : 1 mL par dose
- Matériau : ABS
- Alimentation : 4 piles 1,5 V type LR14 (non fournies)
- Chargeur d'alimentation externe en option (REF 2 20 2798)
- Répond à la démarche HACCP
- Dim. (Yaliss) :
L. 157 x H. 295 x P. 106 mm
- Dim. (totem) :
L. 358 x H. 1 609 x P. 358 mm (12,8 kg)

DÉCOUVREZ LA STATION

EN VIDÉO

EN SCANNANT CE QR CODE



CENDRIER MURAL



CENDRIER MURAL
1,5 L

REF 8 99 501




CENDRIER MURAL
3 L + collecteur 14 L intégré

REF 8 99 1170



CENDRIER MURAL
Slim 3 L

REF 8 99 1452



CENDRIER TUBULAIRE
mural 1.8L Inox

REF 8 99 1839

+ PRODUIT

- + ANTI-VANDALISME**
Système de verrouillage par clé
- + PRÊT À POSER**
Kit de fixation inclus
- + PRATIQUE**
Facile à vider
- + Conçus pour une utilisation en extérieur**
- + Protection contre la pluie**
- + Rapide et facile à vider**

CARACTÉRISTIQUES

- Système de fermeture à clé
- Kit de fixation murale inclus

Dimensions et capacités :

8 99 501 :

- 1,5 L (150 mégots) bac de 0,5 L
- L. 150 x H. 255 x P. 60 mm

8 99 1170 :

- 3 L (900 mégots) et collecteur 14 L
- L. 300 x H. 670 x P. 140 mm

8 99 1452 :

- 3 L (900 mégots)
- L. 100 x H. 500 x P. 64 mm

8 99 1839 :

- Inox brillant
- Ø. 110 x H. 500 mm

CENDRIER SUR PIED



CENDRIER 2 L ET
CONTENEUR 8 L

REF 8 99 615



TOTEM TUBULAIRE 3 L

REF 8 99 616

+ PRODUIT

- + Conçu pour une utilisation en extérieur**
- + Protégé contre les intempéries**
- + Rapide et facile à vider**

CARACTÉRISTIQUES

- Matériaux : acier galvanisé (résistant à la rouille et à la corrosion)
- Revêtement traité contre les UV
- Bac intérieur en zinc facilitant l'extinction du mégot
- Surface d'écrasement du mégot en Inox
- Système de fermeture à clé
- Kit de fixation au sol inclus

Dimensions et capacités :

8 99 615 :

- Cendrier 2 L (600 mégots) et conteneur 8 L
- L. 400 x H. 1 040 x P. 260 mm

8 99 616 :

- Cendrier 3 L (900 mégots)
- Ø. 300 x H. 1 080 mm



YALISS AUTOMATIQUE

REF 8 44 1765

| P 84

LES SANITAIRES

PAGES 88 À 93

JVD propose une large sélection d'équipements et de lignes pour sublimer vos sanitaires. Grâce à sa maîtrise de la conception à la fabrication de ses produits, JVD est le seul fabricant à pouvoir proposer des ensembles homogènes du sèche-mains aux distributeurs de papier en passant par le distributeur de savon.

SUP'AIR

fresh



LE SÈCHE-MAINS QUI **NEUTRALISE**
LES MAUVAISES ODEURS



SUP'AIR FRESH
AUTOMATIQUE
Noir mat

REF 8 11 2178



SUP'AIR FRESH
AUTOMATIQUE
Gris métal

REF 8 11 2177



SUP'AIR FRESH
AUTOMATIQUE
Blanc

REF 8 11 2159

FABRIQUÉ EN FRANCE

+ PRODUIT

- + Neutralise les mauvaises odeurs sans consommables et produits chimiques
- + Innovation breveté
- + **ÉCO-CONCEPTION**
 - Faible consommation électrique
 - 25 % de plastique recyclé

CARACTÉRISTIQUES

- Temps de séchage : 10 à 15 secondes
- Fréquentation : forte
- Niveau sonore : 75 dB
- Anti-vandalisme : capot en ABS IK9
- Éclairage de la zone de séchage
- Puissance nominale : 600 W
- Alimentation : 220-240 V / 50 Hz
- CE - Classe II - IP24
- Finitions : noir mat, gris métal, blanc
- Garantie 2 ans
- Dim. : L. 216 x H. 292 x P. 195 mm



1 SÈCHE-MAINS
ACHETÉ =
**1 KIT D'HYGIÈNE
AUX PHILIPPINES**

EXP'AIR



Noir	REF 8 11 1376
Gris	REF 8 11 822
Blanc	REF 8 11 791
Aluminium	REF 8 11 1757

FILTRE CUIVRE BACTÉRICIDE
REF 5 90 2014

FABRIQUÉ EN FRANCE

+ PRODUIT



+ 50 %
plus silencieux que les
modèles concurrents

+ ABS ultra résistant



+ Adapté à tous les usagers
Ouverture frontale adaptée
aux PMR et à la petite enfance


+ 100 % anti-vandalisme :
capot en aluminium

+ ÉCO-CONCEPTION
- Faible consommation
électrique
- 25 % de plastique recyclé

+ 10 ANS DE GARANTIE

CARACTÉRISTIQUES

- Temps de séchage : 10 à 15 secondes
- Fréquentation : forte
- Anti-vandalisme : capot aluminium
- Éclairage de la zone de séchage
- Filtre cuivre bactéricide inclus
- Bac récupérateur d'eau d'une capacité de 600 mL
- Kit évacuateur d'eau en option (REF 5 30 1719)
- Finitions : noir, gris métal, blanc
- Dim. : L. 343 x H. 430 x P. 237 mm
- Niveau sonore : 75 dB
- Puissance nominale : 800 W
- Alimentation : 230 V / 50 Hz
- CE - Classe II - IP44
- Garantie 3 + 7 ans



1 SÈCHE-MAINS
ACHETÉ =
**1 KIT D'HYGIÈNE
AUX PHILIPPINES**

STELL'AIR



REF 8 11 963



STELL'AIR
AUTOMATIQUE
Noir mat

REF 8 11 1761



STELL'AIR
AUTOMATIQUE
Gris métal

REF 8 11 963



STELL'AIR
AUTOMATIQUE
Blanc

REF 8 11 962

FILTRE CUIVRE BACTÉRICIDE

REF 5 90 2014

KIT ÉVACUATEUR

REF 5 30 1719

FABRIQUÉ EN FRANCE

+ PRODUIT

+ 73 DB

Le plus silencieux du marché



+ HYGIÉNIQUE

Filtere cuivre et réservoir
d'eau intégré, traitement
antibactérien des surfaces



+ ERGONOMIQUE

Éclairage de la zone et
séchage à air pulsé par
balayage

+ ÉCO-CONCEPTION

- 25 % de plastique recyclé
ABS ultra résistant

+ 10 ANS DE GARANTIE

CARACTÉRISTIQUES

- Temps de séchage : 10 à 15 secondes
- Fréquentation : forte
- Niveau sonore : 73 dB
- Anti-vandalisme : capot en ABS IK10 dont 25% en plastique recyclé
- Éclairage de la zone de séchage
- Filtre cuivre bactéricide inclus
- Bac récupérateur d'eau d'une capacité de 1 L
- Puissance nominale : 800 W
- Alimentation : 220-240 V / 50 Hz
- CE - Classe II - IP44
- Finitions : noir mat, gris métal, blanc
- Garantie 3 + 7 ans
- Dim. : L. 340 x H. 531 x P. 262 mm



1 SÈCHE-MAINS
ACHETÉ =
**1 KIT D'HYGIÈNE
AUX PHILIPPINES**



YALISS JUMBO 400



YALISS JUMBO
400 Inox

REF 8 99 2103

+ PRODUIT

- + Design premium
- + 100 % anti-bactérien
- + Inox 304 anti-corrosion / anti-vandalisme



YALISS JUMBO 400
Noir mat

REF 8 99 1764



YALISS JUMBO 400
Blanc

REF 8 99 955

FABRIQUÉ EN FRANCE

+ PRODUIT

+ ERGONOMIQUE

Découpe facile droite et gauche grâce aux lames ciselées



+ UNIVERSEL

Mandrin universel



+ ANTI-VANDALISME

Capot en ABS-PC résistant aux chocs IK10 (REF 8 99 1288)

+ Fermeture sécurisée avec clé

+ Pratique : changement facile des consommables

+ ÉCO-CONCEPTION

CARACTÉRISTIQUES

- Matière :
 - 8 99 2103 : Inox 304
 - 8 99 1764 : 100 % plastique recyclé
 - 8 99 955 : 50 % plastique recyclé
- Capacité :
 - 1 rouleau 400 m - Ø 295 mm maxi
- Mandrin universel
- Visualisation du niveau de papier
- 4 points de fixation
- Dim. : L. 310 x H. 334 x P. 123 mm

YALISS PH MIXTE MINI



YALISS PH MIXTE MINI
Blanc

REF 8 99 954



UNIVERSEL

Système de mandrin amovible pour
format rouleau ou feuille à feuille

FABRIQUÉ EN FRANCE

+ PRODUIT

- + Adapté aux grands formats
- + Fermeture sécurisée avec clé
- + Pratique : changement facile des consommables
- + **ÉCO-CONCEPTION**

CARACTÉRISTIQUES

- 50 % de plastique recyclé
- Capacité : 1 rouleau - Ø 130 mm maxi
- Visualisation du niveau de papier
- 3 points de fixation
- Dim. : L. 155 x H. 177 x P. 135 mm

YALISS ZIG-ZAG



YALISS ZIG-ZAG
Inox

REF 8 99 2102



YALISS ZIG-ZAG
Noir mat

REF 8 99 1792



YALISS ZIG-ZAG
Blanc

REF 8 99 880

FABRIQUÉ EN FRANCE

+ PRODUIT

- + Adapté aux grands formats d'essuie-mains
- + Fermeture sécurisée avec clé
- + Pratique : changement facile des consommables
- + **ÉCO-CONCEPTION**

CARACTÉRISTIQUES

- Matière :
 - 8 99 2102 : Inox 304
 - 8 99 1792 & 8 99 880 : 50 % plastique recyclé
- Capacité : 400 à 700 feuilles
- Dimensions maxi du format : Largeur maxi : 255 mm - Profondeur : 125 mm
- Visualisation du niveau de papier
- 4 points de fixation
- Dim. : L. 280 x H. 350 x P. 133 mm

YALISS AUTOMATIQUE



YALISS SAVON / GEL
HYDROALCOOLIQUE
Inox

REF 8 44 2104



YALISS SAVON / GEL
HYDROALCOOLIQUE
Capot noir mat

REF 8 44 1765

YALISS SAVON MOUSSE
Capot noir mat

REF 8 44 1766



YALISS SAVON / GEL
HYDROALCOOLIQUE
Capot blanc

REF 8 44 1448

YALISS SAVON MOUSSE
Capot blanc

REF 8 44 1449

+ PRODUIT

- + **HYGIÉNIQUE**
Détection automatique des mains
- + **FACILE**
Extinction automatique à ouverture du capot et large ouverture pour un remplissage facile
- + **MOUSSE OU GEL**
Grâce au système de pompe interchangeable

CARACTÉRISTIQUES

- Contenance : 1 000 mL
- S'éteint automatiquement à l'ouverture du capot
- Réservoir amovible pour faciliter le nettoyage
- Large ouverture pour visualisation du niveau
- Débit : 1 mL par dose (gel)
- Alimentation : 4 piles 1,5 V type LR14 (non fournies)
- Visualisation du niveau
- Fermeture à clé
- Répond à la démarche HACCP
- Garantie 2 ans
- Dim. : L. 157 x H. 295 x P. 106 mm



CONTENEUR MOBILE À PÉDALE

REF 8 99 2293

P 95

LES CUISINES

PAGES 94 À 97

Dans le domaine de la gestion des déchets, JVD joue un rôle essentiel en rendant chaque espace unique et en transformant la gestion des déchets en une expérience écologique à part entière.

Notre engagement quotidien consiste à concevoir des poubelles de tri sélectif associant design, praticité, sécurité, et respect de l'environnement, afin de promouvoir une approche responsable de la gestion des déchets.

CONTENEUR MÉTAL À PÉDALE AVEC OUVERTURE FRONTALE

NOUVEAU



CONTENEUR MOBILE
À PÉDALE 110 L
Inox

REF 8 99 2293-SSSTL

CONTENEUR MOBILE
À PÉDALE 110 L
Métal Blanc

REF 8 99 2293-WHT

CONTENEUR MOBILE
À PÉDALE 110 L
Métal Noir

REF 8 99 2293-BLA

CONTENEUR MOBILE
À PÉDALE 110 L
Métal Bleu

REF 8 99 2293-BLU

CONTENEUR MOBILE
À PÉDALE 110 L
Métal Jaune

REF 8 99 2293-YEL

CONTENEUR MOBILE
À PÉDALE 110 L
Métal Rouge

REF 8 99 2293-RED

CONTENEUR MOBILE
À PÉDALE 110 L
Métal Vert

REF 8 99 2293-GRN

CONTENEUR MOBILE
À PÉDALE 70 L
Inox

REF 8 99 2294-SSSTL

CONTENEUR MOBILE
À PÉDALE 70 L
Métal Blanc

REF 8 99 2294-WHT

+ PRODUIT

- + Livrée montée
- + Disponible en plusieurs couleurs pour encourager le tri sélectif
- + Grande accessibilité grâce à une ouverture du couvercle de plus de 80°
- + Façade amovible pour faciliter la sortie du sac
- + Large pédale pour utilisation conforme à la méthode HACCP
- + 2 roues en caoutchouc pour un déplacement facile

+ TRI SÉLECTIF

CARACTÉRISTIQUES

- Matériaux : Inox 430 ou Acier époxy
- Capacités : 70 L ou 110 L
- Dim. 70 L :
L. 480 x H. 755 x P. 440 mm
- Dim. 110 L :
L. 480 x H. 965 x P. 440 mm

PORTE SAC ROND MOBILE À PÉDALE



+ PRODUIT

- + Disponible en plusieurs couleurs pour encourager le tri sélectif
- + Large pédale pour utilisation conforme à la méthode HACCP
- + Maintien du sac par ceinture élastique
- + Deux roues en plastique rigide

+ TRI SÉLECTIF

CARACTÉRISTIQUES

- Matériaux : Acier époxy ou Inox
- Capacité : 110L
- Dim. : L. 520 x H. 990 x P. 580 mm



●
PORTE SAC ROND
MOBILE À PÉDALE
Inox

REF 8 99 2295-SSSTL

●
PORTE SAC ROND
MOBILE À PÉDALE
Jaune

REF 8 99 2295-YEL

●
PORTE SAC ROND
MOBILE À PÉDALE
Rouge

REF 8 99 2295-RED

○
PORTE SAC ROND
MOBILE À PÉDALE
Blanc

REF 8 99 2295-WHT

●
PORTE SAC ROND
MOBILE À PÉDALE
Bleu

REF 8 99 2295-BLU

●
PORTE SAC ROND
MOBILE À PÉDALE
Vert

REF 8 99 2295-GRN

●
PORTE SAC ROND
MOBILE À PÉDALE
Gris

REF 8 99 2295-GRY

HELIO

SURFACE PROTÉGÉE INDICATIVE • 60 m²DÉSINSECTISEUR
HELIO**REF 8 55 2232**

LAMPE HELIO

REF 2 20 3176

+ PRODUIT

+ FAIBLE CONSOMMATION

Lampe led et capteur de lumière intelligent

+ ÉCOLOGIQUE

Pas de substance chimique ni de consommable

+ HYGIÉNIQUE

Pas de projection d'insectes
Trappe facile à vider

+ ÉCO-CONCEPTION

CARACTÉRISTIQUES

- Alimentation : 220-240 V
50/60 Hz
- Puissance nominale : 7,5 W
- Bouton ON/OFF
- Matière : ABS-PC
- Finition : blanc
- Type de lampe : UV-A
- Lampe fournie
- Bac récupérateur d'insectes
- Dim. : L. 200 x H.430 x P.200 mm

LED

SURFACE PROTÉGÉE INDICATIVE • 80 m²DÉSINSECTISEUR
À LED**REF 8 55 1598**BANDEAU
LED**REF 2 20 2657**

+ PRODUIT

+ Ouverture à 360° pour une meilleure attraction

+ ÉCO-CONCEPTION

- Tube Led à longue durée de vie et faible consommation

CARACTÉRISTIQUES

- Au sol ou à suspendre
- Récupérateur insecte facile à nettoyer
- Alimentation : 220-240 V / 50-60 Hz
- Puissance : 13 W
- Type de lampe : LED
- Tension de la grille : 4 000 V
- Matière : ABS Chaleur
- Classe II - IP 20
- Garantie 2 ans
- Dim. : L. 470 x H. 255 x P. 100 mm

POURQUOI JVD ?

40 ANS D'INNOVATION AU SERVICE DU BIEN-ÊTRE

Forte de quatre décennies d'existence et surtout d'expérience, JVD est devenue **l'entreprise incontournable du secteur de l'hygiène pour les hôteliers, les distributeurs d'hygiène ou encore les collectivités.**

C'est grâce notamment à son bureau d'études et à une étroite collaboration avec le monde du design que JVD est aujourd'hui aux avant-postes de l'innovation.

Tous nos produits sont conçus, dessinés, fabriqués et rigoureusement testés par nos soins.

Nos processus industriels, solides et rigoureux vous garantissent la meilleure qualité, du plus petit composant jusqu'au service après vente !

40 000 sèche-mains

400 000 distributeurs de papier et de savon produits chaque année sur le site de Rezé (Loire-Atlantique)



TOUTE LA QUALITÉ DU MADE IN FRANCE

Structure d'envergure internationale, JVD rayonne aujourd'hui dans plus de 100 pays dans le monde. Pour autant, JVD a voulu et a su rester une entreprise de proximité.

En effet, **basée près de Nantes en Loire-Atlantique** et soucieuse de valoriser les savoir-faire locaux et de nouer des relations pérennes avec ses partenaires, elle va chercher des composants qui sont produits dans les départements limitrophes. **De nombreux produits JVD sont ainsi entièrement fabriqués dans un périmètre de 200 km. Avec JVD, c'est toute la qualité et l'innovation Made in France qui s'exporte !**

100 pays bénéficient aujourd'hui du savoir-faire made in France de JVD



L'EXIGENCE D'UN SERVICE OPTIMAL

Pour JVD, **la qualité du service client compte autant que celle des produits**, c'est dire ! Voilà pourquoi à Nantes comme à Singapour, au Mexique comme en Allemagne, vous trouverez la même écoute, la même attention et la même volonté de répondre à chacune de vos demandes.

La force de nos équipes commerciales et SAV, c'est leur capacité de se mettre à votre place et de créer avec vous une véritable **relation de proximité** : que le dialogue se fasse par téléphone ou par mail, vous aurez même souvent l'impression d'être en présence de votre interlocuteur JVD !

5 j / 7 Service client à l'écoute, disponible et relation commerciale personnalisée

Certification

ÉCOVADIS gold standard mondial pour l'évaluation RSE

DES ENGAGEMENTS AU QUOTIDIEN

Chez JVD, nous sommes convaincus du rôle que nous avons à jouer pour notre avenir commun. C'est pourquoi **l'éco-responsabilité est devenue aujourd'hui l'un des piliers majeurs de notre stratégie.** De la conception à la fabrication, du transport à l'utilisation en passant par le recyclage et jusqu'au service après-vente ou encore, partout où nous intervenons **nous avons à cœur de réduire notre impact environnemental et social.**

Éco-conception de nos produits, choix éco-responsable de nos matières premières, réduction de notre empreinte carbone, soutien à l'économie solidaire et sociale notamment avec la mise en place du partenariat avec l'association Better with Water ou encore lutte contre l'obsolescence programmée, **chez JVD on s'engage et durablement !**





JVD FRANCE

3, rue des Brèches
44 406 REZÉ CEDEX (France)

Service commercial France
Tél. + 33 (0)2 40 75 98 20
jvdfrance@jvd.fr

Service commercial Export
Tél. + 33 (0)2 40 75 99 76/77
jvdexport@jvd.fr

Service Après-Vente
Tél. + 33 (0)2 40 75 96 30
sav@jvd.fr

JVD ASIA

56 Loyang Way #06-04 -
Loyang Enterprise Building -
SINGAPORE 508775
Tél. + 65 6214 8550
jvd.com.sg

JVD ESPAÑA

c/juan de herrera, 14 Elche parque
industrial 03203 ELCHE Alicante
España
Tél. + 34 965 677 777
jvd.es

JVD AMERICAS

Carr. Queretaro San Luis Potosi
16368 Bodega 16, Col. El Salitre
Santa Rosa Jauregui
C.P. 76220 Querétaro
MÉXICO
Tél. + 52 (442) 246 1889
jvd.mx



Respectueux de l'environnement, JVD imprime ce catalogue avec des encres végétales sur un papier écologique issu de forêts gérées durablement. JVD invite ses partenaires et clients à lui communiquer leur adresse e-mail pour recevoir directement ces informations en version électronique.

Document non contractuel. JVD se réserve le droit de modifier sans préavis les caractéristiques de ses produits. RCS 330 927 476.
Photos : Garnier Studios, Cédric Chassé et Getty Image. Visuels générés par une IA, prompt conçu par le Lab IA Nouvelle Vague.

