

CATALOGUE
HYGIÈNE
FR

— jvd.fr

MADE IN FRANCE

JVD
PRODUCTS
THAT
CARE

JVD. DES PRODUITS QUI PRENNENT SOIN DE VOUS

Hygiène, santé, bien-être... Depuis plus de 35 ans, JVD conçoit, invente, dessine, teste, développe et fabrique des produits qui ont pour unique vocation de prendre soin de vous, de vos salariés, de vos clients, de vos visiteurs.

Prendre soin est tellement ancré dans notre culture que nous veillons aussi à protéger notre environnement. En privilégiant l'éco-conception, en étant éco-responsables, en préférant les partenaires et les fournisseurs locaux.

Ce prendre soin auquel nous sommes tant attachés se manifeste à travers la création de produits dédiés aux usages d'aujourd'hui et de demain, conçus pour durer.

JVD. Products that care.





SOMMAIRE

LES COLLECTIONS
P.6 > P.7

HYGIACONNECT
P.8 > P.9

SÈCHE-MAINS
P.10 > P.21

SÈCHE-CHEVEUX
P.22 > P.23

DISTRIBUTEURS
P.24 > P.40

DÉSINSECTISEURS
P.41 > P.47

POUBELLES
P.48 > P.57

CENDRIERS
P.58 > P.61

RÉFÉRENCES
P.62 > P.63

TOUTE LA QUALITÉ DU MADE IN FRANCE

Basée à Nantes dans l'Ouest de la France, **JVD est le leader dans la conception et la fabrication d'équipements et de solutions d'hygiène et d'hôtellerie.**

S'appuyant sur son savoir-faire unique, l'entreprise rayonne aujourd'hui dans plus de 100 pays dans le monde.

MADE IN FRANCE



Structure d'envergure internationale, JVD n'en est pas moins une entreprise de proximité. **La plupart de nos produits sont entièrement fabriqués sur notre site en région nantaise**, en collaboration directe avec notre bureau d'étude. Notre équipe de R&D intégrée développe en permanence des solutions pour mettre l'innovation au service du bien-être de tous les utilisateurs.



JVD, PLUS QUE JAMAIS ENGAGÉ

L'ASSOCIATION EAU & VIE

Eau & Vie, ONG française fondée en 2008, est née de la volonté **d'améliorer durablement les conditions de vie des populations les plus défavorisées.**

Eau & Vie est une association reconnue d'utilité publique de solidarité internationale qui **intervient pour renforcer l'autonomie des populations en leur fournissant l'accès à l'eau** et en apportant des connaissances sur l'importance de l'hygiène au quotidien.

UNE MISSION COMMUNE

Depuis plus de 35 ans, JVD développe et fabrique des produits qui prennent soin de vous. **C'est donc tout naturellement que nous rejoignons l'association Eau & Vie** dans son combat pour l'accès permanent à une eau courante de qualité à domicile et au développement des consciences collectives concernant l'importance de l'hygiène dans les quartiers défavorisés urbains.

Nous souhaitons également contribuer à la diffusion de nos valeurs en engageant nos clients dans cette perspective commune. C'est pourquoi nous nous sommes rapprochés de l'association Eau & Vie et avons mis en place un partenariat visant à lutter en faveur de l'accès à l'eau courante pour tous.



2,2 MILLIARDS
de personnes n'ont pas accès
à l'eau potable.

3 ZONES
d'interventions à travers le pays : Cavite,
Tanauan et Mandaue-Cebu.

19 BIDONVILLES
bénéficient de l'eau courante à domicile, de
sensibilisation à l'hygiène et de formation à
la prévention incendie et aux plans de
secours grâce à l'association Eau & Vie.



OPÉRATION
1 SÈCHE-MAINS
ACHETÉ*
= **DON D'1 KIT
D'HYGIÈNE
AUX
PHILIPPINES**

* POUR TOUT SÈCHE-MAINS DE
LA GAMME AIR ACHETÉ (EXP'AIR,
STELL'AIR, COPT'AIR ET SUP'AIR)

NOS COLLECTIONS



JVD propose une large sélection d'équipements, de lignes et de couleurs pour s'adapter et rendre votre environnement unique.

Grâce à sa maîtrise de la conception à la fabrication de ses produits, **JVD est le seul fabricant à pouvoir proposer des ensembles homogènes** du sèche-mains aux distributeurs de papier en passant par le distributeur de savon.

COLLECTION **NOUVEAU** YALISS INOX

La gamme Inox est l'adéquation idéale entre design et robustesse.

Son esthétique lui permet de s'afficher dans les lieux les plus haut de gamme.

Sa résistance au vandalisme, son traitement anti-bactérien et son traitement anti-traces de doigts en font la solution pour les environnements les plus exigeants.

Enfin, son traitement anti-oxydant apposé sur du véritable Inox, lui assure une grande résistance à la corrosion et une longévité exceptionnelle.

+ PRODUITS

- + Design premium
- + 100 % anti-bactérien
- + Inox 304 anti-corrosion / anti-vandalisme



COLLECTION KIDS

La vocation de notre gamme Kids est d'aider les enfants à maîtriser les gestes d'hygiène dès le plus jeune âge. En rendant l'expérience du lavage et du séchage des mains agréable, **JVD propose une réponse complète et adaptée aux environnements accueillant un jeune public.** Grâce à ses sèche-mains performants et silencieux, JVD permet également de conserver **des sanitaires propres sans papier mouillé au sol et sans canalisation bouchée.** En limitant leur usage du papier, les enfants contribuent également à la création d'un avenir plus vert et plus durable en réduisant l'impact carbone lié à l'usage du papier.



COLLECTION YALISS

Le caractère plus marqué de la collection Yaliss cherche à donner **une nouvelle image à vos sanitaires entre douceur et nervosité.** Les produits apportent de nouvelles réponses à des exigences plus larges : plus grandes capacités, mandrin universel ou amovible, plus d'hygiène tout en conservant les qualités de la collection Cleanline (facilité d'utilisation, personnalisation...). À ce jour, **c'est la collection la plus complète pour équiper vos sanitaires.**

COLLECTION BLACK

Le noir a la vertu de donner à l'objet **une valeur plus qualitative.** Quelle que soit l'atmosphère du lieu, le produit noir s'intègre facilement (il peut d'ailleurs être discret ou très visible).

Le mat amplifie le côté qualitatif du produit et rend la solution moins salissante et plus résistante aux rayures. Toujours à la recherche de solutions pour minimiser notre impact sur l'environnement, **la coloration noire nous a offert l'opportunité d'utiliser du plastique recyclé.**



HYGIACONNECT®

HYGIACONNECT® est une solution IoT permettant de garantir le confort et l'hygiène de tous les espaces accueillant du public.



LES BÉNÉFICES DE LA SOLUTION



SUIVI EN TEMPS RÉEL

HygiaConnect® permet d'avoir une **vision globale** de l'insatisfaction, la sur-fréquentation, le manque de consommables, le remplissage des poubelles, ou encore de la fluctuation d'odeurs.

MADE IN FRANCE



ALERTES

En cas d'approche d'un seuil critique sur l'un des équipements connectés, HygiaConnect® vous transmet une alerte afin de planifier une intervention dans les plus brefs délais.



REPORTING

La solution HygiaConnect® permet d'avoir une **vision globale de l'ensemble des sites gérés** et devient un outil de dialogue grâce à l'ensemble des données collectées.

LA GAMME CONNECTABLE LA PLUS COMPLÈTE DÉDIÉE AU SMART CLEANING

SUIVI DE L'AMBIANCE



Alerter sur l'état général de l'environnement ambiant

CAPTEUR D'AMBIANCE - Air-Mate
REF 8772859HC01

ANALYSE DES COMPORTEMENTS



Prévenir des événements liés à une sur-fréquentation

BOÎTIER 3 FONCTIONS - HygiaScan
REF 8991670HC01

GESTION DES DÉCHETS

Empêcher les poubelles pleines



LADYBOX
REF 8992071HC01



POUBELLE 40 L
● Blanc REF 8991745HC01
● Noir REF 8991991HC01
● Inox REF 8992114HC01

PILOTAGE DES CONSOMMABLES

Éviter les ruptures de consommables dans les distributeurs

SAVON / GEL HYDROALCOOLIQUE / MOUSSE



DISTRIBUTEUR
DE SAVON
Mousse

● Blanc REF 8441559HC01
● Noir REF 8442055HC01

DISTRIBUTEUR
DE SAVON
Gel

● Blanc REF 8441545HC01
● Noir REF 8442053HC01
● Inox REF 8442104HC01



STATION DE
DÉSINFECTION
Gel

● Blanc REF
8441545HC01TO
● Noir REF 8442053HC01TO

PAPIER HYGIÉNIQUE



JUMBO 400

● Blanc REF 8992051HC01
● Noir REF 8991546HC01
● Inox REF 8992103HC01

ESSUIE-MAINS



ZIG-ZAG

● Blanc REF 8991744HC01
● Noir REF 8992057HC01
● Inox REF 8992102HC01



CLEANTECH

● Blanc REF 8991547HC01
● Noir REF 8992082HC01

LES + DE LA SOLUTION

FACILE À DÉPLOYER

Connectivité
LoRa®

OUVERTS

Compatibles avec tous
les types de savon,
gel hydroalcoolique
et formats de papier

FACILE À INSTALLER

Sans raccordement
électrique



POUR EN
SAVOIR PLUS

jvd.fr



NOS SÈCHE- MAINS

Le choix d'un sèche-mains ne se fait pas au hasard. Qu'il s'agisse de contraintes de fréquentation, d'entretien, de bruit ou encore de résistance au vandalisme, nous vous proposons un large choix d'équipements adaptés à votre environnement.



COPT'AIR
REF 8 11 1168

PAGES
10 À 21

TOUT CE QU'IL FAUT SAVOIR POUR BIEN CHOISIR VOTRE SÈCHE-MAINS



LA RÉSISTANCE AU VANDALISME

Dans certains lieux, une attention particulière doit être apportée à la résistance au vandalisme. **La norme NF EN 62262 permet d'apporter une lecture claire de ce niveau de résistance avec l'indice IK. IK10 correspond au plus haut niveau de résistance.** Un appareil de ce type est capable de résister à minima à un coup de masse de 5 kg. Les appareils avec un capot en aluminium ou en acier sont encore plus résistants.

AIR CHAUD OU FROID

Si le lieu d'hygiène prévu n'est pas ou peu chauffé, la sensation de froid lors du séchage peut être perçue comme désagréable. Il est donc recommandé de choisir **un sèche-mains à évaporation ou de choisir un sèche-mains à air pulsé avec une résistance chauffante.**

LE BRUIT

À proximité d'un bureau ou d'une salle de restaurant, le bruit d'un sèche-mains peut devenir une nuisance. **La plupart des sèche-mains à air chaud sont relativement silencieux.** Certains sèche-mains à air pulsé réussissent également à combiner performance et faible niveau sonore.

SÈCHE-MAINS VS PAPIER

Se sécher les mains de manière plus responsable, c'est possible grâce à l'utilisation de sèche-mains électriques.

0 consommable | **10 fois moins cher** | **Jusqu'à 75 % d'émission**
0 déchet | que le papier | de carbone en moins

LA FRÉQUENTATION

Un sèche-mains doit apporter une solution compatible avec le niveau de fréquentation du lieu d'hygiène.

- **Pour des lieux à faible fréquentation** (< 50 passages par jour), les trois solutions sont possibles.
- **Pour les lieux à fréquentation normale** (entre 50 et 250 passages par jour), le coût du papier devient rédhibitoire.
- **Pour les lieux à forte fréquentation** (entre 250 et 400 passages par jour), les sèche-mains à air pulsé sont la seule solution garantissant un coût maîtrisé et un temps de séchage rapide.
- **Enfin, pour les lieux à fréquentation intensive** (> 400 passages par jour), le sèche-mains retenu devra être équipé d'un moteur sans balai (Brushless) ou d'un moteur à induction.

L'EMPREINTE ÉCOLOGIQUE

Une tonne de papier nécessite **17 arbres**. Sa fabrication et son transport sont de très importants générateurs de CO₂. Le leader français du consommable papier génère ainsi **30 000 tonnes de CO₂ par an** rien que pour le transport de son papier en France. Les sèche-mains sont à ce titre la solution idéale pour réduire l'empreinte écologique.

Les sèche-mains à air pulsé de dernière génération consomment très peu d'énergie et l'absence de consommables rend l'impact du transport anecdotique.

OPÉRATION EAU & VIE

JVD a rejoint l'association Eau & Vie dans son combat pour l'accès permanent à une eau courante de qualité à domicile et au développement des consciences collectives concernant l'importance de l'hygiène dans les quartiers défavorisés urbains. **Nous souhaitons également contribuer à la diffusion de nos valeurs en engageant nos clients dans cette perspective commune.** C'est pourquoi nous avons mis en place un partenariat visant à lutter en faveur de l'accès à l'eau courante pour tous.



OPÉRATION
1 SÈCHE-MAINS
ACHETÉ
= **DON D'1 KIT
D'HYGIÈNE
AUX
PHILIPPINES**

Pour tout sèche-mains de la gamme Air (Exp'Air, Stell'Air, Copt'Air et Sup'Air) acheté, **un kit d'hygiène sera distribué dans des quartiers défavorisés aux Philippines.**

BIEN CHOISIR SON SÈCHE-MAINS



	EXP'AIR	STELLAIR	COPTAIR	SUP'AIR	ALPHADRY	AIRWAVE	MASTER	TORNADE	ZEPHYR	OURAGAN
ANTI-VANDALISME	● ● ● Capot en aluminium	● ● ABS IK10	● ● ● ● Capot en aluminium / Inox	● ABS IK9	● ● ABS IK10	● ● ABS IK10	● ● ● ● Capot en aluminium	● ● ABS PC IK10	● ● ABS PC IK10 / Bioplastique	● ● ● ● Capot en acier
PMR OU PETITE ENFANCE	● ● ●		● ● Avec hauteur adaptée	● ● Avec hauteur adaptée			● ● Avec hauteur adaptée	● ● Avec hauteur adaptée	● ● Avec hauteur adaptée	● ● Avec hauteur adaptée
VITESSE DE SÈCHAGE	● ● ● 10 à 15s	● ● ● ● 10 à 15s	● ● ● ● 10 à 15s	● ● ● ● 10 à 15s	● ● ● ● 10 à 15s	● ● ● ● 15 à 20s	● ● 20 à 30s	● ● 20 à 30s	● ● 20 à 30s	● ● 20 à 30s
AIR CHAUD	Non	Non	Oui activable automatiquement en version S	Non	Oui résistance chauffante activable	Oui activable automatiquement	Oui résistance chauffante	Oui résistance chauffante	Oui résistance chauffante	Oui résistance chauffante
FRÉQUENTATION	Forte (Exp'air) Intensive (Exp'air+)	Forte	Forte	Forte	Intensive	Forte	Intensive	Intensive	Moyenne	Moyenne
NIVEAU SONORE	● ● 78/75 dB	● ● ● ● 73 dB	● 80 dB	● ● 75 dB	● 80 dB	● 77 dB	● ● ● ● 70 dB	● ● ● ● 70 dB	● ● ● ● 69 dB	● 78 dB
HYGIÈNE	● ● ● Filtre cuivre Revêtement antibactérien Bac récupérateur d'eau	● ● ● ● Filtre cuivre Revêtement antibactérien Bac récupérateur d'eau	● ● Filtre antibactérien (option)	● ● Filtre antibactérien (option)	● ● ● ● Filtre HEPA Bac récupérateur d'eau	● ● Filtre à air Bac récupérateur d'eau				
ENTRETIEN	● ● Nettoyage filtre & bac récupérateur	● ● Nettoyage filtre & bac récupérateur	● ● ● ● Nettoyage filtre (option)	● ● ● ● Nettoyage filtre (option)	● ● Nettoyage filtre & bac récupérateur	● ● Nettoyage filtre & bac récupérateur	● ● ● ● Sans entretien spécifique	● ● ● ● Sans entretien spécifique	● ● ● ● Sans entretien spécifique	● ● ● ● Sans entretien spécifique
FABRICATION EN FRANCE	MADE IN FRANCE	MADE IN FRANCE	MADE IN FRANCE	MADE IN FRANCE			MADE IN FRANCE	MADE IN FRANCE	MADE IN FRANCE	
HAUTEUR (mm)	430	531	285 / 284 (Inox)	292	685	467	290	302	243	240
LARGEUR (mm)	343	340	232 / 225 (Inox)	216	300	250	265	265	215	267
PROFONDEUR (mm)	237	262	196 / 195 (Inox)	195	220	165	132	140	195	200
PUISSANCE	800 W 1 000 W (Exp'air+)	800 W	600 W 1 500 W (Copt'air S)	600 W	2 050 W	1 400 W	2 600 W	2 600 W	2 100 W	2 600 W
CERTIFICATIONS	CE - IP44 Classe II	CE - IP44 Classe II	CE - IP24 Classe II	CE - IP24 Classe II	CE - IP21 Classe I	CE - IP24 Classe II	CE - IP23 Classe II	CE - IP23 Classe II	CE - IP23 Classe II	CE - IP21 Classe I

EXP'AIR**EXP'AIR**

CONÇU ET FABRIQUÉ EN FRANCE,
IL EST UN CONDENSÉ DE TECHNOLOGIE. DÉCOUVREZ
COMMENT CHAQUE COMPOSANT A ÉTÉ PENSÉ
ET CHOISI POUR OFFRIR DES PERFORMANCES
OPTIMALES.

MADE IN FRANCE

AIR PULSÉ

Séchage ultra-rapide
de 10 à 15 secondes

**ADAPTÉ À TOUS
LES USAGÉS**

Ouverture frontale adaptée
aux PMR et à la petite enfance

ÉCLAIRAGE

de la zone de séchage

ANTI-VANDALISME

Capot en aluminium

SILENCIEUX 75 DB

Mousse insonorisante

HYGIÉNIQUE

Filtre cuivre
bactéricide

RÉCUPÉRATION D'EAU

Réservoir d'eau et évacuation
directe possible

ADAPTÉ À TOUTES LES FRÉQUENTATIONS

Disponible en version moteur Brushless / Numérique
(Exp'air+) pour des lieux à fréquentations intensives ou avec
un moteur brush pour des fréquentations fortes (Exp'air).



EXP'AIR/EXP'AIR+ | ECOCONCEPTION

EXP'AIR

- Niveau sonore : 75 dB
- Puissance nominale : 800 W
- Alimentation : 230 V / 50 Hz
- CE - Classe II - IP44
- Garantie 3 ans

EXP'AIR+

- Niveau sonore : 78 dB
- Puissance nominale : 1 000 W
- Alimentation : 220-240 V / 50 Hz
- CE - Classe II - IP44 - IK10
- Moteur Brushless / Numérique
- **Garantie 5 ans**



Alu poli

REF 8 11 1757

REF 8 11 1758



Noir

REF 8 11 1376

REF 8 11 1602



Gris

REF 8 11 822

REF 8 11 1601



Blanc

REF 8 11 791

REF 8 11 1600


FILTRE CUIVRE BACTÉRICIDE
REF 5 90 2014

MADE IN FRANCE


+ PRODUITS




**1 SÈCHE-MAINS
ACHETÉ = 1 KIT
D'HYGIÈNE AUX
PHILIPPINES**



ÉCLAIRAGE
de la zone de
séchage



HYGIÉNIQUE
Filtre cuivre
bactéricide



50 %
plus silencieux
que les modèles
concurrents



**ADAPTÉ A
TOUS LES
USAGERS**
Ouverture
frontale adaptée
aux PMR et à la
petite enfance



100 %
anti-vandalisme :
capot en
aluminium

EXP'AIR KIDS PACK | ECOCONCEPTION




EXP'AIR KIDS
REF 8 11 791KIDS



CLEANLINE GEL KIDS*



PLAQUE*
pédagogique pour
accompagner les enfants
lors du lavage et séchage
de mains



PLAQUE*
Éléphant PVC
à placer derrière
le robinet

CARACTÉRISTIQUES

- Temps de séchage : 10 à 15 secondes
- Fréquentation : forte
- Anti-vandalisme : capot aluminium
- Éclairage de la zone de séchage
- Filtre cuivre bactéricide inclus
- Bac récupérateur d'eau d'une capacité de 600 mL
- Finitions : noir, gris métal, blanc
- Dim. : L. 343 x H. 430 x P. 237 mm

REF : 9000100G1
- Extension de garantie de 2 ans

* Inclus dans le pack Kids

STELL'AIR | **ECO**CONCEPTION

STELL'AIR
AUTOMATIQUE
Noir mat
REF 8 11 1761



STELL'AIR
AUTOMATIQUE
Gris métal
REF 8 11 963



STELL'AIR
AUTOMATIQUE
Blanc
REF 8 11 962

FILTRE CUIVRE BACTÉRICIDE
REF 5 90 2014

KIT ÉVACUATEUR
REF 5 30 1719

MADE IN FRANCE

+ PRODUITS


**1 SÈCHE-MAINS
ACHETÉ = 1 KIT
D'HYGIÈNE AUX
PHILIPPINES**



73 dB
Le plus
silencieux du
marché



HYGIÉNIQUE
Filtre cuivre
et réservoir
d'eau intégrés,
traitement
antibactérien
des surfaces



**ANTI-
VANDALISME**
ABS ultra
résistant




ERGONOMIQUE
Éclairage de la
zone et séchage
à air pulsé par
balayage

CARACTÉRISTIQUES

- Temps de séchage : 10 à 15 secondes
- Fréquentation : forte
- Niveau sonore : 73 dB
- Anti-vandalisme : capot en ABS IK10
- Éclairage de la zone de séchage
- Filtre cuivre bactéricide inclus
- Bac récupérateur d'eau d'une capacité de 1 L
- Puissance nominale : 800 W
- Alimentation : 220-240 V / 50 Hz
- CE - Classe II - IP44
- Finitions : noir mat, gris métal, blanc
- Garantie 3 ans
- Dim. : L. 340 x H. 531 x P. 262 mm

REF : 9000100G1
- Extension de garantie de 2 ans

SUP'AIR | **ECO**CONCEPTION



FILTRE ANTIBACTÉRIEN
REF 5 30 1899


SUP'AIR KIDS PACK | **ECO**CONCEPTION



* Inclus dans le pack Kids

MADE IN FRANCE

+ PRODUITS



CARACTÉRISTIQUES

- Fréquentation : forte
- Niveau sonore : 75 dB
- Anti-vandalisme : capot en ABS IK9
- Éclairage de la zone de séchage
- Filtre antibactérien en option
- Puissance nominale : 600 W
- Alimentation : 220-240 V / 50 Hz
- CE - Classe II - IP24
- Finitions : noir mat, gris métal, blanc
- Garantie 3 ans
- Dim. : L. 216 x H. 292 x P. 195 mm

REF : 9000100G2
- Extension de garantie de 2 ans

COPT'AIR/COPT'AIR S | ECOCONCEPTION



REF 8 11 1168



	COPT'AIR	COPT'AIR S Avec résistance chauffante*
Inox	REF 8 11 1790	REF 8 11 1791
Noir	REF 8 11 1377	REF 8 11 1624
Gris	REF 8 11 1168	REF 8 11 1623
Blanc	REF 8 11 1167	REF 8 11 1622

MADE IN FRANCE

+ PRODUITS



**1 SÈCHE-MAINS
ACHETÉ = 1 KIT
D'HYGIÈNE AUX
PHILIPPINES**




**100 %
anti-vandalisme :
capot en
aluminium ou Inox**



**60 % plus
économique
que les modèles
concurrents**



**Disponible
avec résistance
chauffante et sa
mise en route
automatique
(Copt'air S)**



INNOVATION
Buse tournante
pour une
meilleure
efficacité et
de nouvelles
sensations

CARACTÉRISTIQUES

- Temps de séchage : 10 à 15 secondes
- Fréquentation : forte
- Niveau sonore : 80 dB
- Anti-vandalisme : capot en aluminium IK10 ou Inox
- Éclairage de la zone de séchage
- Filtre antibactérien en option (non disponible pour le Copt'air S) : REF 5 30 1899
- Puissance nominale :
600 W Copt'air automatique
1 500 W Copt'air S automatique
- Alimentation : 220-240 V / 50 Hz
- CE - Classe II - IP24
- Finitions : Inox, noir, gris métal, blanc
- Garantie 3 ans
- Dim. : L. 232 x H. 285 x P. 196 mm
- Dim. Inox : L. 225 x H. 284 x P. 195 mm

REF : 9000100G2
- Extension de garantie de 2 ans

* Avec résistance chauffante avec mise en route automatique dès que la température de la pièce est en dessous de 25 °C

ALPHADRY | **ECO**CONCEPTION



ALPHADRY AUTOMATIQUE
Gris métal
REF 8 11 906



ALPHADRY AUTOMATIQUE
Blanc
REF 8 11 905



+
FILTRE HEPA ALPHADRY
REF 5 10 2010

+ PRODUITS

- + Adapté à des fréquentations intensives (Moteur Brushless / Numérique)
- + Résistance chauffante activable
- + Bac récupérateur d'eau

CARACTÉRISTIQUES

- Temps de séchage : 10 à 15 secondes
- Fréquentation : intensive (moteur Brushless)
- Niveau sonore : 80 dB
- Anti-vandalisme : ABS IK10
- Filtre à air HEPA inclus
- Bac récupérateur d'eau de 800 mL
- Puissance nominale : 2 050 W (1 050 W sans résistance)
- Alimentation : 220-240 V / 50-60 Hz
- CE - Classe I - IP21
- Finitions : gris métal et blanc
- Garantie 3 ans
- Dim. : L. 300 x H. 685 x P. 220 mm

AIRWAVE | **ECO**CONCEPTION



AIRWAVE AUTOMATIQUE
Gris métal
REF 8 11 684



AIRWAVE AUTOMATIQUE
Blanc
REF 8 11 707

+ PRODUITS

- + Séchage ultra-rapide
- + Résistance chauffante activable automatiquement
- + Bac récupérateur d'eau

CARACTÉRISTIQUES

- Temps de séchage : 15 à 20 secondes
- Fréquentation : forte
- Air chaud : résistance chauffante activable automatiquement
- Niveau sonore : 77 dB
- Anti-vandalisme : ABS IK10
- Filtre à air inclus
- Bac récupérateur d'eau de 600 mL
- Puissance nominale : 1 400 W (600 W sans résistance)
- Alimentation : 220-240 V / 50 Hz
- CE - Classe II - IP24
- Finitions : gris métal et blanc
- Garantie 2 ans
- Dim. : L. 250 x H. 467 x P. 165 mm

TORNADE

TORNADE AUTOMATIQUE
Chromé
REF 8 11 292



TORNADE AUTOMATIQUE
Blanc
ABS ou Composite
REF 8 11 251 / 8 11 252

MADE IN FRANCE

+ PRODUITS

- + Air chaud
- + Adapté à des fréquentations intensives
- + Silencieux (70 dB)

CARACTÉRISTIQUES

- Temps de séchage : 20 à 30 secondes
- Fréquentation : intensive (moteur à induction)
- Niveau sonore : 70 dB
- Anti-vandalisme : ABS IK10
- Puissance nominale : 2 600 W
- Alimentation : 220-240 V / 50 Hz
- CE - Classe II - IP23
- Finitions : chromé, blanc et blanc composite
- Garantie 3 ans
- Dim. : L. 265 x H. 302 x P. 140 mm

MASTER

MASTER AUTOMATIQUE
Chromé brossé
REF 8 11 414



MASTER AUTOMATIQUE
Blanc époxy
REF 8 11 413

MADE IN FRANCE

+ PRODUITS

- + Air chaud
- + Adapté à des fréquentations intensives
- + Silencieux (70 dB)
- + Anti-vandalisme (capot en aluminium)

CARACTÉRISTIQUES

- Temps de séchage : 20 à 30 secondes
- Fréquentation : intensive (moteur à induction)
- Niveau sonore : 70 dB
- Anti-vandalisme : aluminium
- Puissance nominale : 2 600 W
- Alimentation : 220-240 V / 50 Hz
- CE - Classe II - IP23
- Finitions : chromé brossé ou blanc
- Garantie 3 ans
- Dim. : L. 265 x H. 290 x P. 132 mm

OURAGAN

OURAGAN AUTOMATIQUE
Chromé
REF 8 11 378



OURAGAN AUTOMATIQUE
Blanc
REF 8 11 341

OURAGAN MANUEL
Blanc
REF 8 11 342

+ PRODUITS

- + Air chaud
- + Buse orientable à 360°
- + Anti-vandalisme (capot en acier)

CARACTÉRISTIQUES

- Temps de séchage : 20 à 30 secondes
- Fréquentation : moyenne
- Niveau sonore : 78 dB
- Anti-vandalisme : acier embouti
- Puissance nominale : 2 500 W
- Alimentation : 220-240 V / 50 Hz
- CE - Classe I - IP21
- Finitions : chromé et blanc
- Garantie 2 ans
- Dim. : L. 267 x H. 240 x P. 200 mm

ZEPHYR

ZEPHYR BIO

est fabriqué à partir de plastique biosourcé provenant du retraitement de coquilles Saint-Jacques, issues d'une consommation française.

ZEPHYR BIO
REF 8 11 1805

ECOCONCEPTION



ZEPHYR AUTOMATIQUE
Noir
REF 8 11 1400



ZEPHYR AUTOMATIQUE
Blanc
REF 8 11 1401



ZEPHYR AUTOMATIQUE
Bleu
REF 8 11 1402



ZEPHYR AUTOMATIQUE
Rouge
REF 8 11 1403



ZEPHYR AUTOMATIQUE
Bleu clair
REF 8 11 1404



ZEPHYR AUTOMATIQUE
Vert fluo
REF 8 11 1462

MADE IN FRANCE

+ PRODUITS



Personnalisable aux noms des clients



Rapport qualité / prix



Anti-vandalisme

CARACTÉRISTIQUES

- Temps de séchage : 20 à 30 secondes
- Fréquentation : moyenne
- Niveau sonore : 69 dB
- Éclairage de la zone de séchage
- Puissance nominale : 2 100 W
- Anti-vandalisme : capot ABS IK10
- Alimentation : 220-240 V /50 Hz
- CE - Classe II - IP23
- Finitions : noir, blanc, rouge, vert fluo, bleu, bleu clair
- Garantie 3 ans
- Dim. : L. 210 x H. 243 x P. 195 mm

NOS SOLUTIONS INTÉGRÉES

“Depuis plus de 30 ans, nous imaginons et construisons des **solutions encastrées répondant à des contraintes techniques complexes**. Fort de notre savoir-faire autour du sèche-mains et notamment des applications ferroviaires, nous dimensionnons pour nos clients toutes formes de solution autour du soufflage de l'air : **séchage de pièces industrielles, chauffage d'appoint, intégration en environnement sévère, contraint ou exigü...** Notre maîtrise en simulation des comportements aérauliques des systèmes nous permet d'accéder très rapidement à des solutions parfaitement **performantes et personnalisées.**”

Olivier DE BARBEYRAC, Technical Manager



SOLUTION SUR- MESURE POUR TOUS LES ESPACES INTÉGRÉS

CONTRAINTES D'ESPACE, ESTHÉTIQUES,
NORMATIVES, D'ACOUSTIQUE, MÉTÉOROLOGIQUES,
DE COMPORTEMENT D'USAGE.

DESIGN & ERGONOMIE

Entre design, efficacité et contraintes d'encombrement, vos attentes sont multiples. Nous savons tenir compte de toutes ces exigences pour aboutir à **une solution totalement personnalisée.**

EXPERTISE

Confronté depuis plus de 30 ans aux contraintes les plus diverses, notre savoir-faire est mis à votre disposition pour vous apporter des réponses rapides et des solutions performantes.

CONCEPTION & FABRICATION SUR-MESURE

Au sein de notre propre bureau de R&D, **nous concevons chaque système encastré sur mesure pour les environnements les plus complexes et les plus difficiles** : ferroviaire, industrie, collectivités, haute altitude, etc. Situées sur le même site à Nantes, la R&D et l'équipe fabrication travaillent en étroite collaboration pour permettre souplesse et agilité dans le développement et la mise en œuvre des projets.

NEPTUNE NOIR
REF 8 22 1762



NOS SÈCHE- CHEVEUX PISCINE & COLLECTIVITÉS

Qu'il s'agisse d'une piscine, d'une salle de sport, d'un vestiaire ou bien d'une chambre d'hôtel, nos produits s'adaptent à chaque environnement.

PAGES
22 À 23

NEPTUNE



NEPTUNE
Noir mat
REF 8 22 1762



NEPTUNE
Blanc
REF 8 22 1405



NEPTUNE
Bleu
REF 8 22 1406



NEPTUNE
Rouge
REF 8 22 1407



+
EN OPTION
MIROIR NEPTUNE
REF 8 99 1804

MADE IN FRANCE

+ PRODUITS

- + Hauteur ajustable
- + Rotation à 180°
- + Silencieux (70 dB)
- + Longévité (moteur à induction)
- + Résistance en atmosphère chlorée
- + Bouton ON/OFF pour faciliter la maintenance

CARACTÉRISTIQUES

- Fréquentation : intensive (moteur à induction)
- Niveau sonore : 70 dB
- Anti-vandalisme : capot ABS IK10
- Puissance nominale : 2 000 W
- Alimentation : 220-240 V / 50 Hz
- CE - Classe II - IP23
- Finitions : noir mat, blanc, bleu, rouge
- Garantie 3 ans
- Dim. (support) :
L. 138 x H. 1 153 x P. 148 mm
- Dim. (sèche-cheveux) :
L. 150 x H. 348 x P. 384 mm



Flashez-moi
pour lire
la vidéo

DRAGON



DRAGON
REF 8 22 009

MADE IN FRANCE

+ PRODUITS

- + Silencieux (70 dB)
- + Longévité (moteur à induction)
- + Résistance en atmosphère chlorée

CARACTÉRISTIQUES

- Fréquentation : forte
- Niveau sonore : 70 dB
- Anti-vandalisme : capot ABS IK10
- Filtre anti-poussière
- Puissance nominale : 2 100 W
- Alimentation : 220-240 V / 50 Hz
- CE - Classe II - IP23
- Garantie 3 ans
- Dim. : L. 255 x H. 280 x P. 140 mm

CALISTO II



CALISTO 2000 W
+ support universel noir
Noir mat
REF 8 22 1632

CALISTO 2000 W + prise
Noir mat
REF 8 22 2107

+ PRODUITS

- + Moteur Brushless à très longue durée de vie
- + Puissance 2 000 W
- + Équipé d'un système ionisant

CARACTÉRISTIQUES

- Alimentation : 230 V - 50/60 Hz
- 6 configurations de séchage :
Débit d'air : 55 et 85 m³/h
3 températures
- Un bouton pour la position froide
- CE - Classe II - IP20
- Volume 2
- Garantie 3 ans
- Dim. : L. 264 x H. 266 x P. 90 mm
- Long. câble : 2 270 mm

NOS DISTRIBUTEURS

Design et ergonomie optimisée, nos distributeurs sont pensés et conçus pour être simples à utiliser et faciles à entretenir.

YALISS JUMBO INOX
REF 8 99 2103

YALISS ZIG-ZAG INOX
REF 8 99 2102

YALISS SAVON INOX
REF 8 44 2104

PAGES
24 À 40

TOUT CE QU'IL FAUT SAVOIR POUR BIEN CHOISIR VOTRE DISTRIBUTEUR

UNIVERSEL

Les distributeurs de la gamme JVD sont considérés comme des solutions ouvertes. C'est-à-dire qu'ils permettent d'utiliser des consommables de toutes marques (y compris les marques offrant des équipements propriétaires).

Nos distributeurs de savon sont également dotés d'un réservoir intégré permettant d'utiliser du savon en vrac (en bidon). Cette solution est plus économique et plus écologique (moins de packaging).

PAPIER

LES FORMATS D'ESSUIE-MAINS

Le papier jetable plié est compatible avec les appareils de type Zig-Zag. Ils sont classés suivant le type de pliage des feuilles :

- Papiers interfoliés : W ou Z
- Papiers pliés en zig zag : V
- Papiers pliés : C

Le papier jetable en rouleau avec mandrin est compatible avec les appareils à découpe automatique. Il se présente sous forme de bobines de différents diamètres et de différentes longueurs. Attention certaines bobines ne sont compatibles qu'avec des solutions propriétaires.

Le papier jetable en rouleau sans mandrin est compatible avec les appareils de type dévidoir.

SAVON

AUTOMATIQUE OU MANUEL

Les distributeurs de savon/gel automatiques sont de plus en plus présents dans les sanitaires. Ils sont plus hygiéniques, ils fonctionnent sans contact avec l'appareil. Ils peuvent également être plus économes en limitant le débit.

SAVON / GEL HYDROALCOOLIQUE / MOUSSE ?

Nos distributeurs de savon sont disponibles sous plusieurs formats. Le savon/gel hydroalcoolique est la forme la plus présente sur le marché. Les distributeurs existent aussi en version mousse. Avec une pompe adaptée, cette solution permet de diviser :

jusqu'à

4

la consommation de savon

X

et jusqu'à

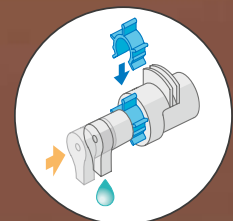
50%

la consommation d'eau

UNE DISTRIBUTION CONTRÔLÉE

Chez JVD, tous nos distributeurs de savon disposent d'une pompe avec un régulateur de débit de gel/savon.

La pièce permet de gérer l'arrivée du savon et éviter les projections sur les vêtements, ou pire encore, dans les yeux des utilisateurs. Elle permet également de faire des économies en réduisant par 2 la consommation de savon gel.



LA COLLECTION CLEANLINE

MADE IN FRANCE

LA COLLECTION CLEANLINE EST COMPATIBLE AVEC LA MAJORITÉ DES CONSOMMABLES DU MARCHÉ. LE NIVEAU EST TOUJOURS VISIBLE ET L'ACCÈS FACILE. CETTE GAMME EST COMPLÈTEMENT PERSONNALISABLE ET PEUT ARBORER LA MARQUE DU DISTRIBUTEUR.

CLEANLINE JUMBO 200 - 400



CLEANLINE PH JUMBO
200
Capot noir
REF 8 99 1380



CLEANLINE PH JUMBO
200
Capot gris métal
REF 8 99 734



CLEANLINE PH JUMBO
200
Capot blanc
REF 8 99 602

CLEANLINE PH JUMBO
400
Capot noir
REF 8 99 1381

CLEANLINE PH JUMBO
400
Capot gris métal
REF 8 99 735

CLEANLINE PH JUMBO
400
Capot blanc
REF 8 99 603

MADE IN FRANCE

+ PRODUITS

- ⊕ Découpe facile droite et gauche grâce aux lames ciselées

CARACTÉRISTIQUES

- Capot ABS - Châssis ABS gris
- Capacité : rouleau 200 m / 400 m
- Mandrin Ø 45 mm
- Visualisation du niveau de papier
- 4 points de fixation
- Dim. (200) :
L. 245 x H. 275 x P. 120 mm
- Dim. (400) :
L. 285 x H. 320 x P. 120 mm

Option :

- Possibilité d'installer une clé fixe uniquement pour la collection Cleanline blanc (2 10 1697)
- Mandrins adaptables pour le Jumbo 400 : 60 mm (2 10 1439) ou 50 mm (2 10 1412)

CLEANLINE PH MAXI - PH MINI



CLEANLINE PH MAXI
Capot blanc
REF 8 99 607



CLEANLINE PH MINI
Capot blanc
REF 8 99 608

MADE IN FRANCE

CARACTÉRISTIQUES

- Capot ABS blanc - Châssis ABS gris
- Capacité :
- Cleanline PH mini :
2 paquets (8 99 608)
- Cleanline PH maxi :
4 paquets (8 99 607)
- 4 points de fixation
- Dim. (mini) :
L. 137 x H. 145 x P. 122 mm
- Dim. (maxi) :
L. 145 x H. 275 x P. 135 mm

Option :

- Possibilité d'installer une clé fixe (2 10 1697)

CLEANLINE ZIG-ZAG

CLEANLINE ZIG-ZAG
Capot noir
REF 8 99 1382



CLEANLINE ZIG-ZAG
Capot gris métal
REF 8 99 733



CLEANLINE ZIG-ZAG
Capot blanc
REF 8 99 604



CLÉ FIXE



CLÉ FIXE CLEANLINE
REF 2 10 1697

MADE IN FRANCE

CARACTÉRISTIQUES

- Capot ABS - Châssis ABS gris
- Capacité : 400 à 600 essuie-mains
- Dimension maxi du format :
Largeur maxi : 245 mm
Profondeur : 110 mm
- Visualisation du niveau de papier
- 4 points de fixation
- Dim. : L. 265 x H. 340 x P. 110 mm

Option :

- Possibilité d'installer une clé fixe (2 10 1697)

EN OPTION :

- Exclusif pour la collection Cleanline
- Clé permanente à fixer sur l'appareil
- Évite le problème de perte

CLEANLINE DÉVIDOIR MAXI

CLEANLINE
DÉVIDOIR MAXI
Capot noir
REF 8 99 1383



CLEANLINE
DÉVIDOIR MAXI
Capot gris métal
REF 8 99 736




CLEANLINE
DÉVIDOIR MAXI
Capot blanc
REF 8 99 605



+ PRODUITS

- ⊕ Equipé d'un système de serrage réglable pour freiner le dévidage



ÉCONOMIQUE

Système de serrage réglable

CARACTÉRISTIQUES

- Capot ABS - Châssis ABS gris
- Capacité : 450 formats (bobine Ø 205 mm)
- 4 points de fixation
- Dim. : L. 220 x H. 310 x P. 220 mm

Option :

- Possibilité d'installer une clé fixe (2 10 1697)

CLEANTECH DISTRIBUTEUR DE PAPIER AUTOMATIQUE



CLEANTECH
Noir mat
REF 8 99 1763



CLEANTECH
Blanc
REF 8 99 845

+ PRODUITS

- ⊕ Hygiène optimisée : aucun contact avec l'appareil
- ⊕ Découpe du papier sans effort
- ⊕ Rouleau antistatique pour éviter les bourrages

CARACTÉRISTIQUES

- Capot ABS blanc ou noir
- Capacité :
Diamètre maximal : 216 mm
Largeur maximale : 210 mm
- Diamètres mandrins adaptés : de 38 mm à 51 mm
- Poids : 3 kg
- Dim. : L. 309 x H. 398 x P. 252 mm

CLEANLINE DÉVIDOIR MINI



CLEANLINE DÉVIDOIR MINI
Capot blanc
REF 8 99 606

MADE IN FRANCE

CARACTÉRISTIQUES

- Capot ABS blanc - Châssis ABS gris
- Capacité : 200 formats (bobine Ø 130 mm)
- 4 points de fixation
- Dim. : L. 145 x H. 275 x P. 135 mm

Option :

- Possibilité d'installer une clé fixe (2 10 1697)

CLEANLINE | **ECO**CONCEPTION



● Noir ● Gris ○ Blanc Palette

SAVON / GEL HYDROALCOOLIQUE REF 8 44 1379 REF 8 44 731 REF 8 44 479 REF 8 44 972

SAVON MOUSSE REF 8 44 1378 REF 8 44 732 REF 8 44 478

GEL NETTOYANT WC REF 8 44 1455



VERSION GEL NETTOYANT WC
Instructions d'usage intégrées



MOUSSE
La mousse permet de diviser jusqu'à 4 fois la consommation de savon



PRATIQUE
Facile à recharger et à nettoyer grâce à son réservoir amovible

M A D E I N F R A N C E

+ PRODUITS

- + Très robuste
- + Rechargement facile du consommable
- + 3 couleurs disponibles
- + 3 versions : savon/gel hydroalcoolique, savon mousse ou gel nettoyant WC

CARACTÉRISTIQUES

- Contenance : 700 mL
- Réservoir amovible pour faciliter le nettoyage
- Matériau : ABS
- Débit : 1 mL ou 0,5 mL par pression (gel)
- Indicateur de niveau
- Fermeture à clé
- Répond à la démarche HACCP
- Garantie 1 an
- Dim. : L. 110 x H. 206 x P. 106 mm

Option :

- Possibilité d'installer une clé fixe (2 10 1697)

CLEANLINE KIDS



CLEANLINE SAVON MOUSSE KIDS
REF 8 44 478 KIDS

CLEANLINE SAVON / GEL HYDROALCOOLIQUE KIDS
REF 8 44 479 KIDS

M A D E I N F R A N C E

+ PRODUITS

- + La solution savon de la collection Kids
- + Très robuste
- + Rechargement facile du consommable
- + 2 versions : savon/gel hydroalcoolique ou savon mousse

CARACTÉRISTIQUES

- Contenance : 700 mL
- Réservoir amovible pour faciliter le nettoyage
- Matériau : ABS
- Débit : 1 mL ou 0,5 mL par pression (gel)
- Fermeture à clé
- Répond à la démarche HACCP
- Garantie 1 an
- Dim. : L. 110 x H. 206 x P. 106 mm

LA COLLECTION YALISS

MADE IN FRANCE

LA COLLECTION YALISS A ÉTÉ SPÉCIALEMENT CONÇUE POUR ÊTRE FACILE À INSTALLER ET À ENTREtenir. LES DISTRIBUTEURS ONT ÉTÉ PENSÉS POUR S'ADAPTER À TOUS LES FORMATS DE PAPIER Y COMPRIS LES GRANDS FORMATS. LA COLLECTION YALISS EST COMPLÈTEMENT PERSONNALISABLE ET PEUT ARBORER LA MARQUE DU DISTRIBUTEUR.

YALISS JUMBO 400 | CONNECTABLE))

Disponible en version HygiaConnect® (cf. pages 8 et 9)



NOUVEAU MODÈLE

YALISS JUMBO 400
Inox

REF 8 99 2103

+ PRODUITS

- + Design premium
- + 100 % anti-bactérien
- + Inox 304 anti-corrosion / anti-vandalisme

MADE IN FRANCE

+ PRODUITS



ERGONOMIQUE
Découpe facile droite et gauche grâce aux lames ciselées



UNIVERSEL
Mandrin universel



ANTI-VANDALISME
Capot en ABS-PC résistant aux chocs IK10 (REF 8 99 1288)

- + Fermeture sécurisée avec clé
- + Pratique : changement facile des consommables

CARACTÉRISTIQUES

- Matière :
 - 8 99 2103 : Inox 304
 - 8 99 955 : ABS
 - 8 99 1288 : ABS-PC
- Capacité : 1 rouleau 400 m - Ø 295 mm maxi
- Mandrin universel
- Visualisation du niveau de papier
- 4 points de fixation
- Dim. : L. 310 x H. 334 x P. 123 mm



YALISS JUMBO 400
Noir mat
REF 8 99 1764



YALISS JUMBO 400
Blanc
REF 8 99 955

YALISS JUMBO 400
Blanc IK 10
REF 8 99 1288

YALISS PH MIXTE MINI



YALISS PH MIXTE MINI
Blanc
REF 8 99 954



UNIVERSEL

Système de mandrin amovible pour format rouleau ou feuille à feuille

MADE IN FRANCE

+ PRODUITS

- + Adapté aux grands formats
- + Système de mandrin amovible
- + Fermeture sécurisée avec clé
- + Pratique : changement facile des consommables

CARACTÉRISTIQUES

- Capot ABS - Châssis ABS gris
- Capacité : 1 rouleau - Ø 130 mm maxi
2 paquets hauteur 150 mm
- Visualisation du niveau de papier
- 3 points de fixation
- Dim. : L. 155 x H. 177 x P. 135 mm

YALISS ZIG-ZAG | CONNECTABLE

Disponible en version HygiaConnect®
(cf. pages 8 et 9)

NOUVEAU MODÈLE



YALISS ZIG-ZAG
Inox
REF 8 99 2102



YALISS ZIG-ZAG
Noir mat
REF 8 99 1792



YALISS ZIG-ZAG
Blanc
REF 8 99 880

MADE IN FRANCE

+ PRODUITS

- + Adapté aux grands formats d'essuie-mains
- + Fermeture sécurisée avec clé
- + Pratique : changement facile des consommables


CARACTÉRISTIQUES

- Capot Inox 304 ou ABS
- Capacité : 400 à 700 feuilles
- Dimensions maxi du format : Largeur maxi : 255 mm - Profondeur : 125 mm
- Visualisation du niveau de papier
- 4 points de fixation
- Dim. : L. 280 x H. 350 x P. 133 mm

YALISS DÉVIDOIR MAXI



YALISS DÉVIDOIR MAXI
Blanc
REF 8 99 956



ÉCONOMIQUE
Système de serrage réglable

MADE IN FRANCE

+ PRODUITS

- + Équipé d'un système de serrage réglable pour freiner le dévidage
- + Adapté à de grands diamètres de bobine
- + Fermeture sécurisée avec clé
- + Pratique : changement facile des consommables

CARACTÉRISTIQUES

- Capot ABS - Châssis ABS gris
- Capacité : 450 formats (bobine : Ø 230 mm)
- Visualisation du niveau de papier
- 4 points de fixation
- Dim. : L. 260 x H. 305 x P. 240 mm

YALISS AUTOMATIQUE | CONNECTABLE

Disponible en version HygiaConnect®
(cf. pages 8 et 9)

DESIGNED IN FRANCE

NOUVEAU MODÈLE



YALISS SAVON / GEL
HYDROALCOOLIQUE
Inox

REF 8 44 2104

+ PRODUITS

- + Hygiénique : détection automatique des mains
- + Adapté au milieu médical ou agroalimentaire
- + Rechargement facile du consommable
- + 2 versions : savon/gel hydroalcoolique ou savon mousse

CARACTÉRISTIQUES

- Contenance : 1 000 mL
- S'éteint automatiquement à l'ouverture du capot
- Réservoir amovible pour faciliter le nettoyage
- Large ouverture pour visualisation du niveau
- Débit : 1 mL par dose (gel)
- Matériau : Inox 304 ou ABS
- Alimentation : 4 piles 1,5 V type LR14 (non fournies)
- Visualisation du niveau
- Fermeture à clé
- Répond à la démarche HACCP
- Garantie 2 ans
- Dim. : L. 157 x H. 295 x P. 106 mm



YALISS SAVON / GEL HYDROALCOOLIQUE
Capot noir mat
REF 8 44 1765

YALISS SAVON MOUSSE
Capot noir mat
REF 8 44 1766



YALISS SAVON / GEL HYDROALCOOLIQUE
Capot blanc
REF 8 44 1448

YALISS SAVON MOUSSE
Capot blanc
REF 8 44 1449



HYGIÉNIQUE
Détection automatique
des mains



FACILE
Extinction automatique
à ouverture du capot et
large ouverture pour un
remplissage facile



MOUSSE OU GEL
Grâce au système
de pompe
interchangeable

STATION DE DÉSINFECTION DES MAINS | CONNECTABLE

Disponible en version HygiaConnect®
(cf. pages 8 et 9)



REF 8 44 1448TO1

NOUVEAU MODÈLE



STATION DE
DÉSINFECTION
AUTOMATIQUE
YALISS
Blanc 1 000 mL

REF 8 44 1448TO1



STATION DE
DÉSINFECTION
AUTOMATIQUE
YALISS
Noir mat 1 000 mL

REF 8 44 1765TO1




STATION DE
DÉSINFECTION
AUTOMATIQUE
SAPHIR
Blanc 1 000 mL

REF 8 44 397TO1



STATION DE
DÉSINFECTION
MANUELLE
CLEANLINE PALETTE
700 mL

REF 8 44 972TO1



KIT ROULETTES

REF 5 30 2764

PRATIQUE

Kit en option comprenant 4 roulettes
+ visserie (2 avec frein, 2 standards)

MADE IN FRANCE

+ PRODUITS

- + Sécurisée
Fermeture à clé
- + Hygiénique
Détection automatique des mains et récupérateur de goutte intégré
- + Sans raccordement électrique
La station de désinfection fonctionne sur piles.
- + Zone d'affichage intégrée
Forte visibilité (format A5, visuel non fourni)
- + Non captif
Compatible avec tous types de gel hydroalcoolique
- + Anti-vandalisme
Très forte stabilité (base de 6 kg en acier)

CARACTÉRISTIQUES

- Réservoir amovible pour faciliter le nettoyage
- Large ouverture pour visualisation du niveau
- Débit : 1 mL par dose
- Matériau : ABS
- Alimentation : 4 piles 1,5 V type LR14 (non fournies)
- Chargeur d'alimentation externe en option (REF 2 20 2798)
- Répond à la démarche HACCP
- Dim. (Yaliss) :
L. 157 x H. 295 x P. 106 mm
- Dim. (totem) :
L. 358 x H. 1609 x P. 358 mm (12,8 kg)

DÉCOUVREZ LA STATION

EN VIDÉO

EN SCANNANT CE QR CODE



YALISS PARFUM



DIFFUSEUR YALISS
Parfum
REF 8 33 959

YALISS PARFUM RECHARGE

4 PARFUMS

DIFFÉRENTS CRÉÉS ET FABRIQUÉS À GRASSE (FRANCE)
PAR UN ARTISAN PARFUMEUR



VENT D'ATLANTIDE
REF 8 88 1393

FEUILLE DE FIGUIER
REF 8 88 1391

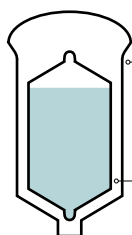


ESCALE À BALI
REF 8 88 1392

COLOGNE VERVEINE
REF 8 88 1394

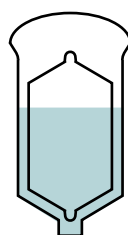


**INNOVATION
BREVETÉE**
Cartouche double
paroi brevetée



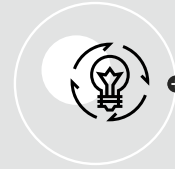
Une paroi imperméable pour une conservation optimale. Une simple pression permet de libérer son parfum.

Une paroi microporeuse permettant une diffusion progressive et constante du parfum.

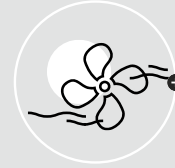


MADE IN FRANCE


+ PRODUITS



4 modes de programmation : jour/nuit ou continu, 2 vitesses de ventilation (normale ou rapide)



1 à 2 mois de diffusion constante et durable



Écologique, emballage réduit, matériau 100 % recyclable, sans gaz



VENTILATEUR intégré permettant un positionnement partout dans la pièce

CARACTÉRISTIQUES

Diffuseur :

- Matière : polypropylène
- Mode continu ou jour/nuit
- 2 vitesses : normale ou rapide
- Alimentation 2 piles LR20 (non fournies)
- Fermeture à clé (fournie)
- Garantie 2 ans
- Dim. : L. 93 x H. 197 x P. 77 mm

Recharges :

- Conformes à la norme IFRA
- Conçues et fabriquées en France



Flashez-moi pour lire la vidéo

LA COLLECTION MÉTAL

LA COLLECTION MÉTAL EST ANTI-VANDALISME. GRÂCE À SON CAPOT ET CHÂSSIS ANTI-VANDALISMES EN ACIER, ELLE DEVIENT TRÈS RÉSISTANTE AUX CHOCS. FACILE À RECHARGER, À NETTOYER ET À ENTREtenir, ELLE CONVIENT À UN GRAND NOMBRE D'ENVIRONNEMENTS. LES ÉQUIPEMENTS DE LA GAMME MÉTAL DISPOSENT ÉGALEMENT D'UNE VISUALISATION DU NIVEAU DES CONSOMMABLES.

ESSUIE-MAINS MÉTAL



ESSUIE-MAINS
Métal blanc
REF 8 99 617



ESSUIE-MAINS
Inox brossé
REF 8 99 797

CARACTÉRISTIQUES

- Capacité : 400 à 700 essuie-mains
- Dimensions maxi du format :
Largeur maxi : 245 mm
Profondeur : 120 mm
- Fenêtre de visualisation du niveau des consommables en façade
- 3 points de fixation
- 2 finitions : époxy blanc et Inox brossé
- Dim. :
L. 2 40 x H. 400 x P. 123 mm

PH MIXTE MÉTAL



PH MIXTE
Métal blanc
REF 8 99 621



PH MIXTE
Inox brossé
REF 8 99 622

CARACTÉRISTIQUES

- Fermeture sécurisée avec clé
- Capacité : 1 rouleau ou 2 paquets de papier plié
- 3 points de fixation
- 2 finitions : époxy blanc ou Inox brossé
- Dim. :
L. 134 x H. 137 x P.120 mm

JUMBO MÉTAL



JUMBO MÉTAL 200
Blanc
REF 8 99 439



JUMBO MÉTAL 200
Inox brossé
REF 8 99 1110

JUMBO MÉTAL 400
Blanc
REF 8 99 440

JUMBO MÉTAL 400
Inox brossé
REF 8 99 623

+ PRODUITS

- ⊕ Mandrin en métal livré avec adaptateur

CARACTÉRISTIQUES

- Fenêtre de visualisation du niveau des consommables en façade
- Capacité : bobine 200 m - bobine 400 m
- Mandrin Ø 45 mm - Mandrin Ø 60 mm
- Découpe facile droite et gauche
- 4 points de fixation
- 2 finitions : époxy blanc ou Inox brossé
- Dim. (200) :
L. 246 x H. 282 x P. 120 mm
- Dim. (400) :
L. 290 x H. 326,5 x P. 120 mm

SAPHIR AUTOMATIQUE



SAPHIR SAVON / GEL HYDROALCOOLIQUE
Capot blanc
REF 8 44 397



PRATIQUE
Facile à recharger

+ PRODUITS

- + Détection automatique des mains
- + Grande contenance (1 100 mL)
- + Écologique (débit limité à 1 mL toutes les 3 secondes)
- + Compatible gel hydroalcoolique

CARACTÉRISTIQUES

- S'éteint automatiquement à l'ouverture du capot
- Détection automatique des mains
- Voyant de niveau translucide
- Débit : 1 mL par dose
- Délivre 1 dose toutes les 3 secondes
- Alimentation : 4 piles 1,5 V type LR6 (AA)
- Piles non fournies
- Fermeture à clé
- Répond à la démarche HACCP
- Garantie 1 an
- Soumis à l'ÉCO recyclage
- Dim. : L. 140 x H. 235 x P. 107 mm

SAVINOX



SAVINOX SAVON / GEL
HYDROALCOOLIQUE
850 mL Inox brillant
REF 8 44 254



SAVINOX SAVON / GEL
HYDROALCOOLIQUE
450 mL Inox brillant
REF 8 44 253



SAVINOX SAVON / GEL
HYDROALCOOLIQUE
850 mL Inox brossé
REF 8 44 304

+ PRODUITS

- + Anti-vandalisme
- + Anti-corrosion Inox 304
- + Visualisation du niveau de savon
- + Compatible gel hydroalcoolique

CARACTÉRISTIQUES

- Contenance : 450 mL et 850 mL
- Existe en 2 finitions : Inox 304 brillant (8 44 254 / 8 44 253), Inox 304 brossé (8 44 304)
- Système de fixation renforcé
- Verrouillage du capot à clé
- Voyant de niveau translucide
- Répond à la démarche HACCP
- Garantie 1 an
- Dim. (450 mL) : L. 90 x H. 169 x P. 115 mm
- Dim. (850 mL) : L. 105 x H. 182 x P. 115 mm

ISSISS | ECOCONCEPTION



ISSISS SAVON / GEL
HYDROALCOOLIQUE
Noir
REF 8 44 1767



ISSISS SAVON / GEL
HYDROALCOOLIQUE
Blanc
REF 8 44 1768

MADE IN FRANCE

+ PRODUITS

- + Écologique & économique : réservoir réutilisable
- + 3 étiquettes fournies (savon, shampooing, lotion)
- + Verrouillage à clé (fournie)
- + Compatible gel hydroalcoolique

CARACTÉRISTIQUES

- Réservoir verrouillé par un système de clé
- Contenance : 300 mL
- Matériau : ABS
- Débit : 1 mL par pression
- Finitions : blanc ou noir
- Réservoir transparent
- Répond à la démarche HACCP
- Garantie 1 an
- Dim. : L. 75 x H. 202 x P. 58 mm

RUBIS



RUBIS
REF 8 44 738

MADE IN FRANCE

+ PRODUITS

- + Pompe longue durée (silicone)
- + Badge personnalisable
- + Fermeture à clé (fournie)

CARACTÉRISTIQUES

- Savon gel / gel hydroalcoolique
- Contenance 800 mL
- Matériau : ABS
- Débit : 1 mL par pression
- Fermeture à clé
- Répond à la démarche HACCP
- Garantie 1 an
- Dim. : L. 105 x H. 207 x P. 87 mm

CRYSTAL



CRYSTAL 1000 ML
BOUTON-POUSOIR
REF 8 44 102



CRYSTAL 450 ML
BOUTON-POUSOIR
REF 8 44 098

CRYSTAL 1 000 ML
PALETTE
REF 8 44 103

CRYSTAL 450 ML
PALETTE
REF 8 44 099



HYGIÉNIQUE
Adapté au milieu
agroalimentaire

MADE IN FRANCE

+ PRODUITS

- + Pompe longue durée (silicone)
- + 2 contenances (450 mL et 1 000 mL)
- + Bouton-poussoir ou palette
- + Sécurisé : fermeture à clé

CARACTÉRISTIQUES

- Savon gel / gel hydroalcoolique
- Matériau : ABS
- Débit : 1 mL par pression
- Répond à la démarche HACCP
- Garantie 1 an
- Dim. (450 mL) :
L. 110 x H. 155 x P. 99 mm
- Dim. (1 000 mL) :
L. 110 x H. 245 x P. 99 mm


CLEANSEAT DÉSINFECTANT POUR LUNETTES DE WC



CLEANSEAT 450 ML
BOUTON-POUSOIR LUNETTES
WC
REF 8 44 131



- + CLEANSEAT RECHARGE
(bouteille 1 L)
REF 8 88 1656



PRATIQUE
Instructions d'usage
intégrées et lisibles

MADE IN FRANCE

+ PRODUITS

- + Pompe longue durée (silicone)
- + Utilisation en TP2
- + Conforme à la norme européenne EN 13697

CARACTÉRISTIQUES

- Contenance : 450 mL
(environ 450 doses)
- Matériau : ABS
- Débit : 1 mL par pression
- Répond à la démarche HACCP
- Garantie 1 an
- Dim. : L. 110 x H. 155 x P. 99 mm

DISTRIBUTEURS BOBINE



SUPPORT BOBINE SUR PIED
REF 8 99 1169



SUPPORT BOBINE MURAL
REF 8 99 1238

+ PRODUITS

- + Découpe facile du papier : scie en plastique intégrée dans le couvercle et maintenue par pression à l'aide de 2 ressorts latéraux

CARACTÉRISTIQUES

- Structure tubulaire en métal (Ø 20 mm) : finition époxy blanc
- Couvercle en ABS vert
- Capacité : 1 bobine de papier industriel
- Dim. (sur pied) : L. 530 x H. 910 x P. 405 mm
- Dim. (mural) : L. 360 x H. 345 x P. 405 mm

SAVON MOUSSE



SAVON MOUSSE CITRON
Bidon 5 L
REF 8 88 1657



SAVON MOUSSE
Bidon 5 L
REF 8 88 648

+ PRODUITS

- + Écologique
- + Économique
- + Doux pour les mains

CARACTÉRISTIQUES

8 88 1657 :

- Fabriqué en France
- 98,8 % d'ingrédients d'origine naturelle
- ECOCERT
- Conforme aux normes 1223/2009 (CE) et NF ISO 11930

8 88 648 :

- Fabriqué en Union Européenne : RS 37106/Z
- PH : 6.0 6.5
- Biodégradable et ECOLABEL
- Conforme aux normes 73/404CEE et 73/405CEE

AMARILLYS DIFFUSEUR DE PARFUM



AMARILLYS
Diffuseur de parfum
REF 8 33 522



ÉCONOMIQUE
Avec son mode jour/nuit

+ PRODUITS

- + Économique (mode jour/nuit, fréquence réglable)
- + Témoins lumineux de fonctionnement

CARACTÉRISTIQUES

- 3 modes :
 - Jour (fonctionne à la lumière)
 - Nuit (fonctionne dans l'obscurité)
 - 24h/24
- Fréquence des pulvérisations programmable : 7,5 min, 15 min ou 30 min
- Alimentation : 2 piles 1,5 V type LR 14 (non fournies)
- Autonomie des piles : 30 000 pulvérisations
- Témoin lumineux de fonctionnement
- Témoin lumineux de pulvérisation
- Garantie 2 ans
- Dim. : L. 95 x H. 230 x P. 95 mm

AMARILLYS RECHARGE



Aérosol floral
neutralisant
REF 8 88 1232



Aérosol huile
essentielle purifiant
REF 8 88 1464



Aérosol désodorisant
à la pêche
REF 8 88 1236



Aérosol vent frais
REF 8 88 1465



Aérosol désodorisant
aux fruits rouges
REF 8 88 1235



Aérosol désodorisant
aux agrumes
REF 8 88 1237

MADE IN FRANCE

+ PRODUITS

- + Parfums conçus et fabriqués en France
- + Conformes IFRA

CARACTÉRISTIQUES

- Volume net : 250 mL pour 3 000 pulvérisations
- Dim. : Ø 65 mm x H. 130 mm

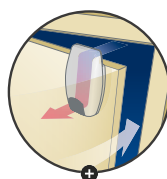
ELIMINODOR | ECOCONCEPTION



ELIMINODOR
Inhibiteur d'odeurs
REF 8 33 053

- + RECHARGE ELIMINODOR Citron
REF 8 88 057

- + RECHARGE ELIMINODOR Chlorophylle
REF 8 88 058



SIMPLE ET EFFICACE

Eliminodor fonctionne seulement grâce au flux d'air provoqué par le déplacement de la porte sur laquelle il est fixé.

MADE IN FRANCE

+ PRODUITS

- + Sans moteur, sans gaz, sans électricité
- + Ne consomme pas d'énergie

CARACTÉRISTIQUES

- Matière : polypropylène
- Dim. : L. 100 x H. 155 x P. 50 mm

PORTE-SERVIETTES

PORTE-SERVIETTES SIMPLE
Chromé
REF 8 99 1440



PORTE-SERVIETTES DOUBLE
Chromé
REF 8 99 1441



RACK PORTE-SERVIETTES
Chromé
REF 8 99 1442



PORTE-SERVIETTES SIMPLE
Noir mat argo
REF 8 99 1776



PORTE-SERVIETTES DOUBLE
Noir mat argo
REF 8 99 1777



RACK PORTE-SERVIETTES
Noir mat argo
REF 8 99 1778

CARACTÉRISTIQUES

- Matière : Inox 304
- Dim. (porte-serviettes simple) : L. 647 x H. 56 x P. 80 mm
- Dim. (porte-serviettes double) : L. 652 x H. 56 x P. 130 mm
- Dim. (rack porte-serviettes) : L. 647 x H. 125 x P. 130 mm

CARACTÉRISTIQUES

- Inox 304
- Finition noir mat

8 99 1776 :

- Dim. : H. 60 x L. 577 x P. 80 mm

8 99 1777 :

- Dim. : H. 60 x L. 577 x P. 120 mm

8 99 1778 :

- Dim. : H. 140 x L. 577 x P. 232 mm

PORTE-SAVON & BARRES

BARRE D'APPUI COUDÉE
Chromé
REF 8 99 1436



PORTE-SAVON
Chromé
REF 8 99 1445

CARACTÉRISTIQUES

- Matière : Inox
- Orientable droite ou gauche
- Dim. (barre coudée) : L. 420 x H. 185 x P. 119 mm
- Dim. (porte-savon) : L. 240 x H. 30 x P. 150 mm



ANNEAU PORTE-SERVIETTES
Noir mat argo
REF 8 99 1779

CARACTÉRISTIQUES

- Inox 304
- Finition noir mat
- Dim. : H. 185 x L. 180 x P. 85 mm

PATÈRES


PATÈRE SIMPLE
Chromé
REF 8 99 1438



PATÈRE DOUBLE
Chromé
REF 8 99 1439



PATÈRE
Noir mat argo
REF 8 99 1780



PATÈRE DOUBLE
Noir mat argo
REF 8 99 1781



CARACTÉRISTIQUES

Patère simple :

- Matière : Inox 304
- Dim. : Ø 56 x P. 64 mm

Patère double :

- Matière : laiton
- Dim. : Ø 87 x P. 55 mm

CARACTÉRISTIQUES

- Inox 304
- Finition noir mat
- Dim. : H. 50 x L. 50 x P. 80 mm

DISTRIBUTEURS PAPIER ROULEAU

PORTE ROULEAU PH
Chromé
REF 8 99 1443



PORTE ROULEAU
RÉSERVE PH
Chromé
REF 8 99 1444



CARACTÉRISTIQUES

Porte rouleau PH :

- Matière : Inox 304
- Dim. : L. 180 x H. 56 x P. 90 mm

Porte rouleau réserve PH :

- Matière : Inox 304
- Dim. : L. 185 x H. 56 x P. 112 mm

PORTE ROULEAU PH
Noir mat argo
REF 8 99 1782



CARACTÉRISTIQUES

- Inox 304
- Finition noir mat
- Dim. : H. 125 x L. 145 x P. 85 mm

BALAYETTES

PORTE BALAYETTE
WC MURAL
Inox brossé chromé
REF 8 99 1063



Inox brillant chromé
REF 8 99 1135

PORTE BALAYETTE
WC À POSER
Inox brossé chromé
REF 8 99 796



+ PRODUITS

- ➕ Acier inoxydable 304 L

CARACTÉRISTIQUES

- À poser ou fixer au mur
- 8 99 1063 :**
- Dim. : Ø 92 x H. 390 x P. 122 mm
- 8 99 1135 :**
- Dim. : Ø 104 x H. 386 mm
- 8 99 796 :**
- Dim. : Ø 104 x H. 393 mm

PORTE BALAYETTE
WC MURAL
Inox noir mat argo
REF 8 99 1783



NOUVEAU COLORIS

PORTE BALAYETTE
WC MURAL
Noir mat
REF 8 99 1136



CARACTÉRISTIQUES

- Inox 304
- Finition noir mat
- 8 99 1783**
- Dim. : H. 365 x L. 160 x P. 125 mm
- 8 99 1136**
- Dim. : H. 393 x L. 92 x P. 115 mm


DÉCO
REF 8 55 1292

NOTRE DÉSINSECTI- TISEURS

Découvrez notre large gamme de désinsectiseurs compatibles aux normes HACCP.

À poser, à suspendre ou à fixer au mur, nos destructeurs d'insectes s'installent dans n'importe quel environnement.

PAGES
41 À 47



TOUT CE QU'IL FAUT SAVOIR POUR BIEN CHOISIR VOTRE DÉSINSECTISEUR

POUR QUELS INSECTES ?

Les désinsectiseurs sont conçus pour attirer et tuer les insectes volants : en particulier mouches et moustiques, mais aussi moucherons, guêpes, frelons, taons...

OÙ INSTALLER VOTRE DÉSINSECTISEUR ?

Pour un fonctionnement optimal, votre désinsectiseur doit être placé dans un endroit chaud, sombre, à l'abri des courants d'air et en hauteur (posé ou suspendu).

PRINCIPE DE FONCTIONNEMENT

Un désinsectiseur est un appareil électrique lumineux qui attire les insectes volants grâce aux rayons Ultra-Violets-A (inoffensifs pour l'homme), puis les détruit, soit par électrocution, soit par engluage soit par aspiration.

APPAREILS INDICE IP54 ?

Les appareils IP54 sont adaptés aux milieux très humides. Ils sont protégés contre les projections d'eau.

TUBES ANTI-ÉCLATS ?

Contrairement aux tubes standards, les tubes anti-éclats sont recouverts d'un film protecteur qui évite les éclats de verre en cas de choc. Les tubes anti-éclats sont recommandés notamment pour l'industrie agroalimentaire.

À GLUE OU À GRILLE ÉLECTRIQUE ?

Les désinsectiseurs à grille électrique sont non polluants (pas de produits chimiques, pas d'odeur). Ils sont sans danger (la grille haute tension est toujours protégée). Ils nécessitent de vider le bac de récupération.

Les désinsectiseurs à glue sont non polluants (pas de produits chimiques, pas d'odeur). Ils sont sans danger. Ils ne génèrent ni grésillements ni projections de résidus d'insectes. Ils sont parfaitement adaptés aux lieux sous fortes contraintes d'hygiène. Ils nécessitent de changer les feuilles engluées régulièrement.

QUELLE PUISSANCE POUR QUELLE SURFACE ?

50 m ²	_____	20 W
80 m ²	_____	30 W
120 m ²	_____	40 W
200 m ²	_____	80 W

BIEN CHOISIR SON DÉSINSECTISEUR



	INDUSTRIE PRO IP54	INDUSTRIE	LED	STANDARD	GLUE	DÉCO	COMPACT	DÉSINSECTIVOR	COMMERCE
RÉFÉRENCE	8 55 1174 80 W	8 55 837 40 W 8 55 838 80 W 8 55 839 glue - 80 W	8 55 1598 13 W	8 55 625 30 W 8 55 627 40 W 8 55 629 80 W	8 55 524 30 W	8 55 1291 (blanc) 8 55 1392 (noir) 8 55 1393 (rouge) 20 W	8 55 1326 (blanc) 8 55 1327 (noir) 8 55 1328 (rouge) 20 W	8 55 1361 30 W	8 55 078 30 W
IDÉAL POUR	Industries agroalimentaires, chimiques, exploitations agricoles	Commerce de détails, cuisine, crèche, école, maison de retraite (40 W), industries agroalimentaires, chimiques, exploitations agricoles	Commerce de détails, cuisine, crèche, école, maison de retraite	Commerce de détails, cuisine, crèche, école, maison de retraite	Commerce de détails, cuisine, crèche, école, maison de retraite	Commerces alimentaires, bars, cafés, hôtels, restaurants	Commerces alimentaires, bars, cafés, hôtels, restaurants	Commerces alimentaires, bars, cafés, hôtels, restaurants	Commerce de détails, cuisine, crèche, école, maison de retraite
SURFACE D'APPLICATION	200 m ²	120 m ² - 40 W 200 m ² - 80 W	80 m ²	80 m ² - 30 W 120 m ² - 40 W 200 m ² - 80 W	80 m ²	30 m ²	50 m ²	40 m ²	80 m ²
TYPE DE DESTRUCTION	Grille d'électrocution	Grille d'électrocution/ Plaque de glue	Grille d'électrocution	Grille d'électrocution	Plaque de glue	Plaque de glue	Grille d'électrocution	Aspiration	Grille d'électrocution
ÉCO-CONCEPTION									
RÉSISTANT AUX PROJECTIONS D'EAU	✓		✓						
RÉSISTANT À LA POUSSIÈRE	✓								
HAUTE RÉSISTANCE À LA CORROSION ET À L'OXYDATION	✓	✓	✓						
DIMENSIONS POIDS	H. 300 x L. 630 x P. 155 mm 10 kg	H. 280 x L. 617 x P. 110 mm 6,46 kg (8 55 837) 7 kg (8 55 838) 5,70 kg (8 55 839)	H. 255 x L. 470 x P. 100 mm 4,51 kg	(30 W) H. 325 x L. 515 x P. 70 mm 4,51 kg (40/80 W) H. 365 x L. 660 x P. 70 mm 5,70 kg	H. 285 x L. 465 x P. 95 mm 4,05 kg	H. 265 x L. 165 x P. 113 mm 0,93 kg	H. 270 x L. 160 x P. 130 mm 1,78 kg	H. 340 x L. 230 x P. 180 mm 2,45 kg	H. 230 x L. 350 x P. 150 mm 4,42 kg
FABRICATION EN FRANCE									
MATÉRIAUX	Inox 304 L	Inox 304 L	ABS	Inox	Acier	Acier	Acier	ABS-PC	ABS
FIXATION	À suspendre, à poser ou à fixer au mur	À suspendre ou à fixer au mur	À suspendre, à poser ou à fixer au mur	À suspendre	À poser ou à fixer au mur	À suspendre, à poser ou à fixer au mur	À suspendre, à poser ou à fixer au mur	À poser ou à fixer au mur	À suspendre, à poser ou à fixer au mur
CERTIFICATIONS	CE - IP54 Classe I HACCP	CE - IP20 Classe I HACCP	CE - IP24 Classe II HACCP	CE - IP20 Classe I HACCP	CE - IP20 Classe I HACCP	CE - IP20 Classe I HACCP	CE - IP20 Classe I HACCP	CE - IP20 Classe II HACCP	CE - IP20 Classe I HACCP

INDUSTRIE PRO IP54

SURFACE PROTÉGÉE INDICATIVE • 80 W = 200 m²



DÉSINSECTISEUR
INDUSTRIE PRO 80 W
IP54 anti-éclat
REF 8 55 1174



TUBE 40 W
ANTI-ÉCLAT
REF 2 20 0340

M A D E I N F R A N C E

+ PRODUITS

- + Robuste
- + À suspendre, à poser ou à fixer au mur
- + Adapté aux milieux humides et poussiéreux (IP54)

CARACTÉRISTIQUES

- Alimentation : 230 V / 50 Hz
- Tension et intensité de la grille : 3 700 V / 9 mA
- Puissance nominale : 60 / 100 W maxi
- Matière : Inox 304 L
- Classe I
- IP54
- 2 tubes fournis par appareil
- Garantie 2 ans
- Dim. : L. 630 x H. 300 x P. 155 mm

INDUSTRIE

SURFACE PROTÉGÉE INDICATIVE • 40 W = 120 m² / 80 W = 200 m²



M A D E I N F R A N C E

+ PRODUITS

- + Robuste
- + À suspendre, à poser ou à fixer au mur
- + Mise hors tension automatique à l'ouverture de la grille

CARACTÉRISTIQUES

- Alimentation : 230 V / 50 Hz
- Tension et intensité de la grille : 3 700 V / 9 mA
- Puissance nominale : 60 / 100 W maxi
- Matière : Inox 304 L
- Classe I
- IP 20
- 2 tubes fournis par appareil
- Garantie 2 ans
- Dim. : L. 617 x H. 280 x P. 110 mm

	DÉSINSECTISEUR		TUBE DE RECHANGE	
	STANDARD	ANTI-ÉCLATS	STANDARD	ANTI-ÉCLATS
• 40 W	REF 8 55 837	REF 8 55 837 TAE	REF 2 20 0338 TUBE DE 20 W	REF 2 20 0089 TUBE DE 20 W
• 80 W	REF 8 55 838	REF 8 55 838 TAE	REF 2 20 0339 TUBE DE 40 W	REF 2 20 0340 TUBE DE 40 W
• 80 W GLUE	REF 8 55 839	REF 8 55 838 TAE	REF 2 20 0339 TUBE DE 40 W	REF 2 20 0340 TUBE DE 40 W



FEUILLES ENGLUÉES
(le pack de 6 feuilles) 175 x 610 mm
REF 8 88 840



PRATIQUE
Système d'ouverture
facilitant le nettoyage

LED | ECOCONCEPTION

SURFACE PROTÉGÉE INDICATIVE
80 m²



DÉSINSECTISEUR
À LED
REF 8 55 1598

BANDEAU
LED
REF 2 20 2657

STANDARD

SURFACE PROTÉGÉE INDICATIVE
30 W = 80 m² / 40 W = 120 m² / 80 W = 200 m²



	DÉSINSECTISEUR		TUBE DE RECHANGE	
	STANDARD	ANTI-ÉCLATS	STANDARD	ANTI-ÉCLATS
• 30 W	REF 8 55 625	REF 8 55 626	REF 2 20 0639	REF 2 20 0781
• 40 W	REF 8 55 627	REF 8 55 628	REF 2 20 0338	REF 2 20 0089
• 80 W	REF 8 55 629	REF 8 55 630	REF 2 20 0339	REF 2 20 0340

À GLUE 30 W

SURFACE PROTÉGÉE INDICATIVE
30 W = 80 m²



	DÉSINSECTISEUR		TUBE DE RECHANGE	
	STANDARD	ANTI-ÉCLATS	STANDARD	ANTI-ÉCLATS
	REF 8 55 524	REF 8 55 594	REF 2 20 0639	REF 2 20 0781

FEUILLES ENGLUÉES
(le pack de 10 feuilles) 460 x 295 mm
REF 8 88 525

+ PRODUITS

- + Faible consommation d'énergie
- + Bandeau LED à très longue durée de vie
- + Ouverture à 360° pour une meilleure attraction

CARACTÉRISTIQUES

- Ouvert à 360°
- Au sol ou suspendre
- Récupérateur insecte facile à nettoyer
- Alimentation : 220-240 V / 50-60 Hz
- Puissance : 13 W
- Type de lampe : LED
- Tension de la grille : 4 000 V
- Matière : ABS Chaleur
- Classe II
- IP 20
- Garantie 2 ans
- Dim. : L. 470 x H. 255 x P. 100 mm

+ PRODUITS

- + Inox
- + Interrupteur ON/OFF

CARACTÉRISTIQUES

- Alimentation : 230 V / 50 Hz
- Tension et intensité de la grille : 3 800 V / 10 mA
- 3 puissances : 2 x 15 W - 2 x 20 W - 2 x 40 W
- Cordon d'alimentation avec prise (longueur 95 cm)
- Matière : Inox
- Classe I
- IP 20
- 2 tubes fournis par appareil
- Garantie 2 ans
- Dim. (30 W) : L. 515 x H. 325 x P. 70 mm
- Dim. (40 & 80 W) : L. 660 x H. 365 x P. 70 mm

+ PRODUITS

- + Encombrement réduit pour une meilleure mobilité
- + À poser, à suspendre ou à fixer au mur

CARACTÉRISTIQUES

- Alimentation : 230 V / 50 Hz
- Puissance : 45 W
- Fusible accessible par l'extérieur
- Cordon d'alimentation avec prise (1,80 m)
- Matière : acier laqué blanc
- Classe I
- IP 20
- 2 tubes fournis par appareil
- Garantie 2 ans
- Dim. : L. 465 x H. 285 x P. 95 mm

DÉCO 20 W

SURFACE PROTÉGÉE INDICATIVE • 20 W = 30 m²



DÉCO
Noir
REF 8 55 1292



DÉCO
Rouge
REF 8 55 1293



DÉCO
Blanc
REF 8 55 1291

TUBE AMPOULE À VIS
Culot E14
REF 2 20 1887

FEUILLES ENGLUÉES
(le pack de 6 feuilles)
REF 8 88 1294

COMPACT 20 W

SURFACE PROTÉGÉE INDICATIVE • 20 W = 50 m²



COMPACT
20 W
Noir
REF 8 55 1327



COMPACT
20 W
Rouge
REF 8 55 1328



COMPACT
20 W
Blanc
REF 8 55 1326

TUBE AMPOULE À VIS
Culot E14
REF 2 20 1887

MADE IN FRANCE

+ PRODUITS



+ Modèle pour petites surfaces



+ Rapport qualité/prix

CARACTÉRISTIQUES

- Alimentation : 220-240 V / 50 Hz
- Cordon d'alimentation avec prise (1,40 m)
- Répond à la démarche HACCP
- Matière : acier laqué
- Classe I
- IP 20
- 1 ampoule fournie de 20 W
- Garantie 2 ans
- Dim. : L. 165 x H. 265 x P. 113 mm

MADE IN FRANCE

+ PRODUITS



+ Modèle pour petites surfaces



+ Design décoratif

CARACTÉRISTIQUES

- Alimentation : 230 V / 50 Hz
- Tension et intensité de la grille : 3 000 V / 5 mA
- Puissance : 25 W
- Cordon d'alimentation avec prise (1 m)
- Matière : acier laqué
- Classe I
- IP 20
- 1 ampoule fournie de 20 W
- Garantie 2 ans
- Dim. : L. 160 x H. 270 x P. 130 mm

DÉSINSECTIVOR 30 W



DÉSINSECTIVOR
(2 vitesses)
REF 8 55 1361

TUBE DÉSINSECTIVOR
REF 2 20 2098


+ PRODUITS



HYGIÉNIQUE
+ Pas de projection
d'insectes



ÉCOLOGIQUE
+ Pas de
substance
chimique



INNOVATION
Sans glue ni
grille électrique,
le désinsectivor
aspire les
insectes pour
les emprisonner
dans son bac
récupérateur

CARACTÉRISTIQUES

- Alimentation : 220-240 V / 50-60 Hz
- Puissance : 55 W
- Capot en plastique
- Classe II
- IP 20
- 1 tube fourni de 30 W
- Garantie 2 ans
- Dim. : L. 230 x H. 340 x P. 180 mm

COMMERCE 30 W



DÉSINSECTISEUR
PROFESSIONNEL 30 W
REF 8 55 078

TUBE 15 W
(pour REF 8 55 078)
REF 5 20 0337

+ PRODUITS



+ Rapport
qualité/prix

CARACTÉRISTIQUES

- Alimentation : 230 V / 50 Hz
- Capot en plastique
- Classe I
- IP 20
- 2 tubes fournis de 15 W
- Garantie 2 ans
- Dim. : L. 350 x H. 230 x P. 150 mm

NOS POUBELLES

Corbeille de bureaux, poubelle pour sanitaires, cuisine ou collecteur de tri, JVD dispose d'une large gamme adaptée à chacun de vos espaces.

COLLECTEUR 80 L
REF 8 99 1098

COLLECTEUR 60 L
REF 8 99 1097

CHARIOT PLASTIQUE
REF 8 99 1105

COUVERCLE JAUNE
REF 8 99 1102

PAGES
48 À 57



TRI SÉLECTIF

TOUT CE QU'IL FAUT SAVOIR POUR BIEN CHOISIR VOTRE POUBELLE

LE TRI : UNE OBLIGATION RÉGLEMENTAIRE

Les nouvelles réglementations européennes et la loi sur la transition écologique renforcent les obligations de traitement des déchets des entreprises. Ainsi, le tri des papiers de bureau est obligatoire pour toutes les entreprises françaises de plus de 20 emplois administratifs depuis le 1^{er} Janvier 2018. Les entreprises, commerces et administrations qui confient la collecte de leurs déchets à une entreprise privée ou qui génèrent plus de 1 100 litres/semaine de déchets et qui ont recours au service public de collecte doivent également organiser les flux de papier, de métal, de plastique, de verre et de bois.

LE TRI POUR AGIR POUR LE CLIMAT

Sans tri, pas de recyclage possible. Le recyclage permet de valoriser les déchets en matières premières secondaires et leur donner ainsi une seconde vie. Avec les solutions de tris adaptées (signalétique, forme, volume), les salariés sont engagés dans une dynamique éco-responsable valorisante pour l'entreprise. JVD propose également des solutions pour aller encore plus loin dans une démarche éco-responsable. Avec ces poubelles en carton ou en plastique recyclé, vous participez encore davantage à travers ces solutions à limiter l'impact de vos déchets sur le climat.

LE TRI : AU BON ENDROIT

Pour faciliter le tri et inciter les collaborateurs à s'inscrire dans cette démarche éco-responsable, le choix de l'emplacement est clé. Ainsi, les corbeilles à papier et autres déchets doivent être positionnés près des bureaux, les solutions de tri plus volumiques près des espaces détente. Enfin, il est recommandé de créer, proche des zones de vie, un espace de tri dédié et clairement signalé pour regrouper tous les conteneurs de tri.



LE TRI AVEC LES BONNES SOLUTIONS

En plus de l'espace adapté, il est nécessaire de choisir les contenants adaptés. Visible, facile à comprendre, facile à vider et adaptée à la quantité de déchets, JVD propose une large offre de solutions conçues pour tous les environnements.

POUBELLE CARTON | **ECO**CONCEPTION



REF 8 99 2105

NOUVEAU MODÈLE



KIT DE 3 POUBELLES
CARTON 75 L
REF 8 99 2105

KIT DE 10 POUBELLES
CARTON BUREAU
REF 8 99 2106

MADE IN FRANCE

+ PRODUITS



PRATIQUE
+ Visualisation
du niveau de
remplissage



HYGIÉNIQUE
+ Faible contact
au sol

- + 100% Cartons FSC ou recyclé
- + Livrées à plat pour limiter l'impact du transport
- + Fixation facile du sac poubelle

CARACTÉRISTIQUES

- Matière : carton FSC ou recyclé
- REF 8 99 2105 : vendues par 3
- REF 8 99 2106 : vendues par 10
- Dim. (8 99 2106) :
H. 223 x L. 226 x P. 145 mm
- Dim. (8 99 2105) :
H. 815 x L. 355 x P. 375 mm

CORBEILLES | TRI SÉLECTIF

**CORBEILLE
2 BACS**



POUBELLE
RECYCLAGE
RONDE
REF 8 99 1229

DESIGNED IN FRANCE

+ PRODUITS

- + Capacité de 10 L
- + Protection en caoutchouc à la base
- + Bacs intérieurs à l'épreuve de l'eau et de la rouille

CARACTÉRISTIQUES

- Matière : métal peint ou Inox
 - Capacité : 10 L
 - Coloris extérieur : noir
 - 2 compartiments de 5 L
- Dimensions et capacité :**
- Ronde : Ø 225 x H. 270 mm / 10 L

CORBEILLE



CORBEILLE
NOIRE
3 bacs colorés
REF 8 99 1086



CORBEILLE
NOIRE
3 bacs noirs
REF 8 99 881



CORBEILLE
INOX BROSSÉ
3 bacs noirs
REF 8 99 1031

+ PRODUITS

- + Design unique permettant de trier les petits déchets
- + 6 autocollants inclus
- + Facile à vider grâce aux poignées intégrées

CARACTÉRISTIQUES

- Protection caoutchouc à la base pour la prévention des rayures au sol
- Capacité : 3 x 3,3 L
- Coloris extérieur : noir ou Inox brossé
- Bacs amovibles noirs ou colorés
- Dim. : Ø 245 x H. 300 mm

**CORBEILLE
2 BACS**



CORBEILLE RECTANGULAIRE
AVEC 2 BACS
REF 88 99 1261

DESIGNED IN FRANCE

+ PRODUITS

- + Facile à vider (2 bacs)
- + Robuste (bac extérieur en acier)

CARACTÉRISTIQUES

- Bac extérieur en acier époxy
 - Bacs intérieurs en polypropylène
 - Coloris extérieur : noir
- Dimensions et capacité :**
- Rectangulaire : L. 270 x H. 290 x P. 210 mm / 14 L

CORBEILLE + BAC



CORBEILLE
25 L bleue
REF 8 99 1422

BAC POUR TRI
SÉLECTIF 6 L
REF 8 99 1496

+ PRODUITS

- + Bac hermétique de 6 L pour les déchets et bac de 25 L pour les papiers

- Coloris extérieur : bleu
- 8 99 1422 :**
- Dim. : L. 322 x H. 390 x P. 253 mm
- 8 99 1496 :**
- Dim. : L. 255 x H. 238 x P. 170 mm

**CORBEILLE
RECTANGULAIRE**



CORBEILLE
RECTANGULAIRE
6,6 L
REF 8 99 1420

13,2 L
REF 8 99 1421

- Matière : plastique
 - Surface anti-rayure et facile à nettoyer
 - Coloris extérieur : gris
- 8 99 1420 :**
- Dim. : L. 235 x H. 260 x P. 162 mm
- 8 99 1421 :**
- Dim. : L. 317 x H. 270 x P. 200 mm

CORBEILLE À DÉCHETS

DOUBLE PAROI



CORBEILLE À
DÉCHETS 10 L
Inox satiné
double paroi
REF 8 99 1007

CORBEILLE À
DÉCHETS 10 L
Noire double
paroi
REF 8 99 546

SIMPLE PAROI



CORBEILLE
PERFORÉE
10 L
Inox miroir
REF 8 99 545

CORBEILLE À
DÉCHETS 10 L
Noire effet cuir
simple paroi
REF 8 99 1087

CORBEILLE À
DÉCHETS 10 L
Cuir simple
paroi
REF 8 99 1088

CARACTÉRISTIQUES

Corbeille perforée :

- Protection caoutchouc à la base pour la prévention des rayures au sol
- Coloris : Inox miroir
- Dim. : Ø 200 x H. 297 mm

Corbeille à déchets :

- Système de double paroi pour cacher le sac et le maintenir en place
- Coloris : noir, Inox satiné, simili cuir
- Dim. : Ø 225 x H. 270 mm

POUBELLE MURALE INOX | CONNECTABLE

Disponible en version HygiaConnect®
(cf. pages 8 et 9)

NOUVEAU MODÈLE




POUBELLE
Inox
REF 8 99 2114

+ PRODUITS

- + Design premium
- + 100 % anti-bactérien
- + Inox 304 anti-corrosion / anti-vandalisme

DESIGNED IN FRANCE

+ PRODUITS



PRATIQUE
+ Porte sac intégré

- + Anti-vandalisme : Inox 304
- + Fixation murale
- + Facile à nettoyer

CARACTÉRISTIQUES

- Matière : Inox 304
- Capacité : 60 L
- Dim: L. 355 x P. 245 x H. 665 mm

POUBELLE MURALE DEMI-LUNE



POUBELLE MURALE
DEMI-LUNE
Blanche 20 L
REF 8 99 1416

Blanche 40 L
REF 8 99 1417



POUBELLE MURALE
DEMI-LUNE
Noire 20 L
REF 8 99 1418

Noire 40 L
REF 8 99 1419

DESIGNED IN FRANCE

+ PRODUITS

- + Facile à fixer
- + Facile à vider
- + Bord non tranchant
- + Fixation murale incluse

CARACTÉRISTIQUES

- Matière : acier peint époxy
- 2 couleurs disponibles (blanc et noir)
- Dim. (20 L) :
L. 350 x P. 190 x H. 495 mm
- Dim. (40 L) :
L. 400 x P. 210 x H. 660 mm

POUBELLE MURALE DEMI-LUNE | CONNECTABLE

Disponible en version HygiaConnect®
(cf. pages 8 et 9)



POUBELLE MURALE
Blanche 40 L
REF 8 99 1450

+ PRODUITS



FACILE
+ À fixer avec le système de fixation murale (incluse)

CARACTÉRISTIQUES

- Matière poubelle : polypropylène
- Matière socle mural : époxy
- Capacité : 40 L
- Dim. L. 400 x H. 610 x P. 280 mm

POUBELLE RONDE



POUBELLE À PÉDALE 3 L
Noir mat
REF 8 99 1785



POUBELLE À PÉDALE 3 L
Inox miroir
REF 8 99 435



POUBELLE À PÉDALE 3 L
Blanc
REF 8 99 432



PRATIQUE
Entretien facilité par la présence d'un bac en plastique

	3 L	5 L	12 L	20 L	30 L
Noir	REF 8 99 1785	REF 8 99 1786			
Inox	REF 8 99 435	REF 8 99 436	REF 8 99 437	REF 8 99 821	REF 8 99 998
Blanc	REF 8 99 432	REF 8 99 433	REF 8 99 434	REF 8 99 820	REF 8 99 997

+ PRODUITS

- + Bac intérieur en plastique
- + Matière lisse très facile à entretenir
- + Large gamme en capacité : 3 à 30 L

CARACTÉRISTIQUES

- Matière :
 - Extérieur en métal
 - Bac intérieur en plastique
- Protection caoutchouc à la base contre les rayures au sol et les produits détergents
- Mobilité accrue grâce à sa poignée
- Mécanisme d'ouverture robuste : entièrement métallique
- Adhérence sur le sol renforcée grâce à 2 patins en caoutchouc
- Coloris : noir mat, Inox miroir (18/0) et blanc
- Dim. (3 L) : Ø. 167 x H. 270 mm
- Dim. (5 L) : Ø. 203 x H. 284 mm
- Dim. (12 L) : Ø. 284 x H. 400 mm
- Dim. (20 L) : Ø. 292 x H. 445 mm
- Dim. (30 L) : Ø. 292 x H. 640 mm

SWING TOP



SWING TOP BLANCHE 50 L
REF 8 99 1085

SWING TOP BLANCHE 25 L
REF 8 99 1084

SWING TOP BLANCHE 10 L
REF 8 99 1083



PRATIQUE
Couvercle basculant

+ PRODUITS

- + Adaptée à tous lieux intérieurs
- + Bon rapport qualité /prix
- + Couvercle basculant
- + Pratique à vider

CARACTÉRISTIQUES

- Matière : polypropylène
- Capacité : 10, 25 et 50 L
- Coloris : blanc
- Dim. (10 L) : L. 246 x H. 373 x P. 198 mm
- Dim. (25 L) : L. 346 x H. 511 x P. 278 mm
- Dim. (50 L) : L. 406 x H. 668 x P. 340 mm

LADYBOX | CONNECTABLE

Disponible en version HygiaConnect®
(cf. pages 8 et 9)



LADYBOX
REF 8 99 865



HYGIÉNIQUE
Ouverture à pédale qui évite tout contact direct

+ PRODUITS

- + Robuste
- + Forme étroite adaptée au volume du sanitaire
- + Ouverture hygiénique
- + Zone de dépôt hermétique à la vue des déchets
- + Facile d'entretien

CARACTÉRISTIQUES

- Capacité : 20 L (litrage sac 50 L)
- Matière : polypropylène (pour un usage intensif)
- Couleurs : capot gris / bac de récupération blanc
- Anneau de soutien pour le sac à l'intérieur du bac
- Dim. (10 L) : L. 480 x H. 415 x P. 175 mm

COLLECTEUR | TRI SÉLECTIF



COLLECTEUR TRI SÉLECTIF
Inox brossé
REF 8 99 1005



COLLECTEUR TRI SÉLECTIF
Époxy noir
REF 8 99 1080

COLLECTEUR | TRI SÉLECTIF



COLLECTEUR DE TRI SÉLECTIF 60 L
Inox brossé
REF 8 99 1081



COLLECTEUR DE TRI SÉLECTIF 60 L
Noir
REF 8 99 1004

COLLECTEUR DE PILES | TRI SÉLECTIF



COLLECTEUR DE PILES 37 L
REF 8 99 1429



COLLECTEUR DE PILES 12 L
REF 8 99 1428

+ PRODUITS

- + Solution compacte de tri sélectif (bureaux et chambres)
- + 3 compartiments amovibles en acier galvanisé
- + Facile à vider
- + Autocollants inclus

CARACTÉRISTIQUES

- Matière : métal peint ou Inox
- Capacité : 40 L
 - 2 compartiments de 10 L
 - 1 compartiment de 20 L
- Coloris : époxy noir ou Inox brossé
- Dim. : Ø 335 x H. 470 mm

+ PRODUITS



PRATIQUE
+ Bac en acier galvanisé avec anse

- + Solution compacte de tri sélectif
- + Facile à vider avec ses 3 compartiments amovibles en acier galvanisé
- + Autocollants inclus pour identifier l'usage des bacs

CARACTÉRISTIQUES

- Matière : métal peint ou Inox
- Capacité : 60 L
 - 2 compartiments de 15 L
 - 1 compartiment de 30 L
- Coloris : époxy noir ou Inox brossé
- Dim. : Ø. 355 x H. 670 mm

+ PRODUITS



SILENCIEUX
+ Grâce à son fond rembourré

- + Verrouillable avec clé incluse
- + Autocollants inclus

CARACTÉRISTIQUES


- Matière : plexiglas recyclable
- Capacité : 12 ou 37 L
- Dim. (12 L) : Ø. 250 x H. 250 mm
- Dim. (37 L) : Ø. 250 x H. 750 mm
- Ouverture : 11 x 3,8 cm

OPEN DÔME COLLECTEUR | TRI  **SÉLECTIF**COLLECTEUR
OPEN DÔME 40 L
Bleu
REF 8 99 1424COLLECTEUR
OPEN DÔME 40 L
Vert
REF 8 99 1423COLLECTEUR
OPEN DÔME 40 L
Rouge
REF 8 99 1427COLLECTEUR
OPEN DÔME 40 L
Inox
REF 8 99 1426COLLECTEUR
OPEN DÔME 40 L
Jaune
REF 8 99 1425**+ PRODUITS**

- + Les couvercles de couleur accentuent l'identification pour le tri
- + 5 couleurs (Inox, vert, bleu, rouge et jaune)
- + Protection caoutchouc à la base du collecteur pour éviter les rayures

CARACTÉRISTIQUES

- Matière : cuve extérieure en Inox brossé, bac intérieur en acier galvanisé
- Couvercle "open dôme" détachable
- Dim. : Ø. 350 x H. 785 mm

PUSH COLLECTEURCOLLECTEUR PUSH 40 L
Inox miroir
REF 8 99 539COLLECTEUR PUSH 40 L
Noir
REF 8 99 538**+ PRODUITS**

PRATIQUE
Bac intérieur galvanisé avec anse fournie

- + Ouverture à clapet renforcé en acier Inox poli à fermeture automatique
- + Anneau en caoutchouc à la base pour la protection contre les rayures au sol et les produits détergents

CARACTÉRISTIQUES

- Adapté à une utilisation en intérieur et dans les sites extérieurs protégés
- Bac intérieur en métal galvanisé équipé d'une anse
- Capacité : 40 L
- Coloris : noir ou Inox miroir
- Dim. : Ø. 345 x H. 785 mm

STATION | TRI  **SÉLECTIF**STATION DE TRI
SÉLECTIF
Noire
REF 8 99 1430STATION DE TRI
SÉLECTIF
Transparente
REF 8 99 1431STATION DE TRI
SÉLECTIF
Grise
REF 8 99 1432STATION DE TRI
SÉLECTIF
Inox
REF 8 99 1433**+ PRODUITS**

- + Design épuré pour une solution de tri de grande capacité
- + Facile à vider avec ses 3 bacs intérieurs en acier galvanisé ou porte-sacs
- + Autocollants inclus pour identifier l'usage des bacs

CARACTÉRISTIQUES

- Matière : métal peint époxy (8 99 1430 et 8 99 1432), Inox 201 (8 99 1433), Métal & Acrylique (8 99 1431)
- Capacité : 150 L
- 2 compartiments de 40 L
- 1 compartiment de 70 L
- Dim. : L. 822 x H. 850 x P. 450 mm

COLLECTEUR | **TRI** SÉLECTIF



+ PRODUITS

- + Ultra-fine
- + 6 autocollants tri sélectif inclus
- + Combinaisons multiples
Les couvercles sont adaptés au type de tri
● ● ● ●
Les containers existent en
● ● ● ●
→ nous consulter

CARACTÉRISTIQUES

- Matériaux : polypropylène
- Capacité : 60 ou 80 L
- Chariot et système de verrouillage du couvercle disponibles pour cette gamme de collecteurs tri sélectif
- Dim. (60 L) : L. 320 x H. 580 x P. 460 mm
- Dim. (80 L) : L. 320 x H. 762 x P. 460 mm
- Dim. (charriot) : L. 480 x H. 15 x P. 355 mm

Bouteille / Gobelet / Canette
Ouverture 10,5 x 10,5 cm



COUVERCLE
Jaune tri
REF 8 99 1102

Bouteille / Gobelet / Canette
Ouverture Ø 12 cm



COUVERCLE
Vert tri
REF 8 99 1100

Bouteille / Gobelet / Canette
Ouverture Ø 12 cm



COUVERCLE
Bleu tri
REF 8 99 1101

Papiers
Ouverture 3 x 23 cm



COUVERCLE
Bleu papier tri
REF 8 99 1103

Autres déchets



COUVERCLE
Gris tri
REF 8 99 1099

Autres déchets




COUVERCLE
Push tri
REF 8 99 1104

+ Collecteur tri sélectif



COLLECTEUR
TRI 80 L
Sans couvercle
REF 8 99 1098

COLLECTEUR
TRI 60 L
Sans couvercle
REF 8 99 1097



PRATIQUE
CHARIOT PLASTIQUE
pour collecteur tri sélectif 60 et 80 L
REF 8 99 1105



SÉCURISÉ
Système de verrouillage pour
collecteur tri sélectif 60 et 80 L



CONTAINER



- Couvercle blanc ○
- Couvercle bleu ●
- Couvercle jaune ●
- Couvercle vert ●
- Couvercle rouge ●

	90 L	70 L	45 L	30 L
Couvercle blanc	REF 8 99 618	REF 8 99 1092	REF 8 99 739	REF 8 99 748
Couvercle bleu	REF 8 99 743	REF 8 99 1090	REF 8 99 740	REF 8 99 750
Couvercle jaune	REF 8 99 744	REF 8 99 1094	REF 8 99 741	REF 8 99 751
Couvercle vert	REF 8 99 745	REF 8 99 1091	REF 8 99 742	REF 8 99 752
Couvercle rouge	REF 8 99 777	REF 8 99 1093	REF 8 99 779	REF 8 99 778



NOUVEAU MODÈLE

AUTOCOLLANT INCLUS
autocollant de tri "gants, masques" inclus

90 L	70 L	45 L	30 L
REF 8 99 2113	REF 8 99 2112	REF 8 99 2111	REF 8 99 2110



70% de plastique recyclé
+ Traitement anti-microbien et anti-bactérien

PORTE SAC À PÉDALE



PORTE-SAC
Inox 18/0
REF 8 99 882

Inox 304
REF 8 99
1075

+ PRODUITS

- + Livrée montée
- + 6 autocollants tri sélectif inclus
- + Combinaisons multiples
Les couvercles existent en
○ ● ● ● ●
Les containers existent en
○ ○ ○ ○
→ nous consulter

CARACTÉRISTIQUES

- Compatible protocole HACCP
- Fabriqué en polypropylène pour un usage intensif
- Fermeture automatique du couvercle
- Sur le modèle 90 L, un anneau devant la pédale renforce la stabilité
- Roulettes de déplacement (modèle 90 L seulement)
- Dim. (30 L) :
L. 400 x H. 435 x P. 410 mm
- Dim. (45 L) :
L. 400 x H. 600 x P. 410 mm
- Dim. (70 L) :
L. 410 x H. 675 x P. 500 mm
- Dim. (90 L) :
L. 410 x H. 820 x P. 500 mm

+ PRODUITS

- + Pédale silencieuse
- + Résistant : Inox 304
- + 2 roulettes à l'arrière pour faciliter la mobilité avec système de freinage

CARACTÉRISTIQUES

- Livré en kit : prêt à être monté
- Fabriqué en Inox (18/0 ou 304) et en caoutchouc
- Stabilité renforcée avec 4 pieds
- Ouverture et fermeture assistées
- Maintien du sac en place par bande élastique en caoutchouc
- Finition : chromé
- Dim. (8 99 882) : L. 550 x H. 940 x P. 425 mm
- Dim. (8 99 1075) : L. 590 x H. 1 000 x P. 430 mm

NOS CENDRIERS

Les cendriers JVD sont robustes grâce à leurs parois épaisses, traités pour une utilisation en extérieur et résistants aux UV. Ils sont pratiques et faciles à vider car munis de bacs intérieurs ainsi qu'une serrure anti-vandalisme. Chaque cendrier est fourni avec un kit de fixation au mur ou au sol.

TOTEM TUBULAIRE
REF 8 99 1000

PAGES
58 À 61

TOUT CE QU'IL FAUT SAVOIR POUR BIEN CHOISIR VOTRE CENDRIER

LES CENDRIERS MURAUX

Les cendriers muraux sont à fixer au mur. En acier peint ou en acier inoxydable, ils sont très discrets et trouvent leur place partout grâce à leur encombrement limité.

LES CENDRIERS TOTEM

Les cendriers totem se posent directement sur le sol dans lequel ils peuvent être fixés ou non pour pouvoir les déplacer. Qu'ils soient en acier peint ou en acier inoxydable, leur finesse apporte une touche d'élégance à vos espaces fumeurs.

LES CENDRIERS AVEC CONTENEURS

Les cendriers avec conteneurs permettent d'économiser de l'espace en améliorant la propreté de vos extérieurs. Ils permettent aux employés et visiteurs de jeter les déchets tels que les gobelets et divers emballages.

DÉCRET 2015-337

À Paris comme dans de plus en plus de villes de France, la lutte pour la propreté est devenue une priorité. Ainsi, les contrevenants à la propreté sur la voie publique peuvent se voir infliger un procès-verbal de 68 €.

Les établissements recevant du public sont ainsi mobilisés pour mettre en place des solutions : cendriers, poubelles ou combinés pour participer à cette politique.

De plus, la réglementation sur les terrasses s'est durcie. Ainsi, de nombreuses chartes de terrasse ont été mises en place ou mises à jour pour obliger les propriétaires à mettre à disposition des cendriers.



CENDRIER MURAL



CENDRIER MURAL
3 L + collecteur 14 L
intégré
REF 8 99 1170



CENDRIER MURAL
1,5 L
REF 8 99 501



CENDRIER MURAL
3 L
REF 8 99 502



CENDRIER MURAL
Slim 3 L
REF 8 99 1452



BASE ET PIED POUR
CENDRIER MURAL
Slim 3 L
REF 8 99 1451



ANTI-VANDALISME
Système de verrouillage par clé



PRÊT À POSER
Kit de fixation inclus

+ PRODUITS

- + Conçu pour une utilisation en extérieur
- + Protection contre la pluie
- + Rapide et facile à vider
- + Surface lisse facilitant le nettoyage

CARACTÉRISTIQUES

- Extérieur en acier galvanisé et époxy pour une meilleure résistance à la corrosion
- Revêtement traité contre les UV
- Surface grainée évitant les rayures
- Bac intérieur en acier galvanisé
- Surface d'écrasement du mégot en Inox
- Système de fermeture à clé
- Kit de fixation inclus

Dimensions et capacités :

8 99 1170 :

- 3 L (900 mégots) et collecteur 14 L
- L. 300 x H. 670 x P. 140 mm

8 99 501 :

- 1,5 L (150 mégots) bac de 0,5 L
- L. 150 x H. 255 x P. 60 mm

8 99 502 :

- 3 L (300 mégots) bac de 0,5 L
- L. 191 x H. 355 x P. 60 mm

8 99 1452 :

- 3 L (900 mégots)
- L. 100 x H. 500 x P. 64 mm

8 99 1451 :

- L. 250 x H. 990 x P. 200 mm

TOTEM MURAL



TOTEM TUBULAIRE
Aluminium 3,4 L
REF 8 99 1000



TOTEM TUBULAIRE
Inox
Miroir avec toit de protection 1,7 L
REF 8 99 1076



PRATIQUE
Facile à vider

+ PRODUITS

- + Conçu pour une utilisation en extérieur protégé
- + Très esthétique avec finition brossée ou brillante
- + Rapide et facile à installer
- + Résiste au feu

CARACTÉRISTIQUES

- Système de fermeture à clé
- Fixation murale
- Kit de fixation inclus

Matière :

8 99 1000 :

- Aluminium brossé

8 99 1076 :

- Inox brillant

Dimensions et capacités :

8 99 1000 :

- Cendrier 3,4 L (1 020 mégots)
- Ø. 80 x H. 680 mm

8 99 1076 :

- Cendrier 1,7 L (510 mégots)
- Ø. 76 x H. 460 mm

CENDRIER AVEC CONTENEUR



CENDRIER 3 L ET CONTENEUR 29 L
REF 8 99 1062

CENDRIER 4,7 L ET CONTENEUR 48 L
REF 8 99 1082



CENDRIER 2 L ET CONTENEUR 8 L
REF 8 99 615



PRATIQUE

Bac intérieur galvanisé

+ PRODUITS

- ⊕ Conçu pour une utilisation en extérieur
- ⊕ Protégé contre les intempéries
- ⊕ Rapide et facile à vider

CARACTÉRISTIQUES

- Matériau : acier galvanisé (résistant à la rouille et à la corrosion)
- Revêtement traité contre les UV
- Bac intérieur en acier galvanisé
- Surface d'écrasement du mégot en Inox
- Montage au sol possible
- Système de fermeture à clé
- Kit de fixation au sol inclus
- Coloris : anthracite

Dimensions et capacités :

- 8 99 1062 :**
- Cendrier 3 L (900 mégots) et conteneur 29 L
 - L. 300 x H. 990 x P. 250 mm
- 8 99 1082 :**
- Cendrier 4,7 L (1 400 mégots) et conteneur 48 L
 - L. 480 x H. 990 x P. 250 mm
- 8 99 615 :**
- Cendrier 2 L (600 mégots) et conteneur 8 L
 - L. 400 x H. 1 040 x P. 260 mm

TOTEM RECTANGULAIRE



CENDRIER TOTEM 12,5 L
REF 8 99 503

+ PRODUITS

- ⊕ Conçu pour une utilisation en extérieur
- ⊕ Protection contre la pluie
- ⊕ Rapide et facile à vider
- ⊕ Surface lisse facilitant le nettoyage

CARACTÉRISTIQUES

- Bac intérieur en acier galvanisé
- Surface d'écrasement du mégot en Inox (2 ouvertures)
- Extérieur en acier galvanisé et époxy pour une meilleure résistance à la corrosion
- Revêtement traité contre les UV
- Système de fermeture à clé
- Kit de fixation au sol inclus (visserie)
- Base lestée assurant la stabilité (7,4 kg)

Dimensions et capacité :

- 2,5 L (3 750 mégots)
- L. 400 x H. 1 040 x P. 400 mm

TOTEM TUBULAIRE



TOTEM TUBULAIRE 3 L
REF 8 99 616



ROBUSTE

Bac intérieur galvanisé

+ PRODUITS

- ⊕ Conçu pour une utilisation en extérieur
- ⊕ Entièrement galvanisé, résistant aux intempéries et aux UV
- ⊕ Rapide et facile à vider (bac accessible par le dessus)

CARACTÉRISTIQUES

- Bac intérieur en acier galvanisé
- Surface d'écrasement du mégot en Inox (4 ouvertures)
- Extérieur en acier galvanisé et époxy pour une meilleure résistance à la corrosion
- Revêtement traité contre les UV
- Kit de fixation au sol inclus (visserie)
- Base lestée assurant la stabilité (6,5 kg)

Dimensions et capacité :

- 3 L (900 mégots)
- Ø. 300 x H. 1 080 mm

TOTEM TUBULAIRE INOX



TOTEM TUBULAIRE
Inox
Miroir avec toit de protection 1,1 L sur pied
REF 8 99 1003

+ PRODUITS

- ⊕ Conçu pour une utilisation en extérieur
- ⊕ Très esthétique avec finition brossée ou brillante
- ⊕ Fixation au sol possible

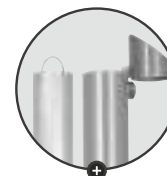
CARACTÉRISTIQUES

Coloris et matériaux :

- Inox 304 brillant
- Kit de fixation au sol inclus (visserie)

Dimensions et capacité :

- 1,1 L (330 mégots)
- Ø. 76 x H. 920 mm



PRATIQUE

2 systèmes différents pour vider

QUELQUES-UNES DE NOS RÉFÉRENCES À TRAVERS LE MONDE



Teatro del Soho,
Espagne



Siège social Challenger,
Bouygues Construction, Paris



Canopy by Hilton,
Londres



Stade de la Beaujoire,
Nantes



Transports en commun,
Bordeaux



École internationale de
Douala, Cameroun



Respectueux de l'environnement, JVD imprime ce catalogue avec des encres végétales sur un papier écologique issu de forêts gérées durablement. JVD invite ses partenaires et clients à lui communiquer leur adresse e-mail pour recevoir directement ces informations en version électronique.

Document non contractuel. JVD se réserve le droit de modifier sans préavis les caractéristiques de ses produits. RCS 330 927 476.

Réalisation : NOUVELLE VAGUE - Impression : Maqprint - Photos : Garnier Studios et Getty image.





JVD FRANCE

3, rue des Brèches
44 406 REZÉ CEDEX (France)

Service commercial France
Tél. + 33 (0)2 40 75 98 20
jvdfrance@jvd.fr

Service commercial Export
Tél. + 33 (0)2 40 75 99 76/77
jvdexport@jvd.fr

Service Après-Vente
Tél. + 33 (0)2 40 75 96 30
sav@jvd.fr

JVD ASIA

56 Loyang Way #06-04 -
Loyang Enterprise Building -
SINGAPORE 508775
Tel. + 65 6214 8550
jvd.com.sg

JVD ESPAÑA

c/juan de herrera, 14 Elche parque
industrial 03203 ELCHE Alicante
España
Tel. + 34 965 677 777
jvd.es

JVD AMERICAS

Conjunto quadrum Acceso No.3
No.16A Int.15A, Qro. Parque Industrial
Benito Juárez.
C.P. 76120 Santiago de Querétaro
MÉXICO
Tel : + 52(442) 161 2595
jvd.mx